COORDINACIÓN GENERAL DE UNIVERSIDADES TECNOLÓGICAS Y POLITÉCNICAS
DEPARTAMENTO DE EVALUACIÓN INSTITUCIONAL

INDICADORES MECASUP 2018

	I EFICACIA
1	ALUMNOS DE NUEVO INGRESO CON EXANI II
2	APROVECHAMIENTO ACADÉMICO
3	REPROBACIÓN DEFINITIVA POR CUATRIMESTRE
4	DESERCIÓN CUATRIMESTRAL
5	TASA DE EGRESO, TITULACIÓN Y REGISTRO ANTE LA DIRECCIÓN GENERAL DE PROFESIONES
6	EGRESADOS EN EL MERCADO LABORAL A SEIS MESES DE SU EGRESO Y QUE TRABAJAN EN ÁREA AFIN
7	EGRESADOS SATISFECHOS
9	EGRESADOS QUE CONTINUAN ESTUDIOS SUPERIORES EN UNA UT
10	TASA DE EMPLEADORES SATISFECHOS
11	PRESUPUESTO EJERCIDO
	II. EFICIENCIA
12	COSTO POR ALUMNO
13	UTILIZACIÓN DE ESPACIOS
14	EQUIPO DE CÓMPUTO CON Y SIN INTERNET
15	PROCESOS CERTIFICADOS
16	DISTRIBUCIÓN DE LIBROS POR ALUMNO
17	RELACIÓN ALUMNO / DOCENTE
	III . PERTINENCIA
18	PROGRAMAS EDUCATIVOS CON EVALUACIÓN DIAGNÓSTICA
19	PROGRAMAS EDUCATIVOS ACREDITADOS
20	PROGRAMAS EDUCATIVOS CENTRADOS EN EL APRENDIZAJE
21	GRADO DE SATISFACCIÓN DE LOS ALUMNOS EN RELACIÓN A LOS SERVICIOS
22	PROGRAMAS EDUCATIVOS PERTINENTES
23	PERFIL DEL PROFESOR DE TIEMPO COMPLETO
24	NIVEL DE ESTUDIOS DE LOS PROFESORES DE ASIGNATURA Y EXPERIENCIA LABORAL EN LA MATERIA
25	CAPACITACIÓN DEL PERSONAL
	IV. VINCULACIÓN
26	ORGANISMOS NACIONALES VINCULADOS Y MOVILIDAD ESTUDIANTIL Y DOCENTE
27	INGRESOS PROPIOS CAPTADOS
28	SERVICIOS Y ESTUDIOS TECNOLÓGICOS SEGÚN TIPO Y SECTOR
29	EGRESADOS QUE ASISTEN A CURSOS SEGÚN TIPO
30	CURSOS EN EDUCACIÓN CONTINUA POR DEMANDA SEGÚN TIPO
31	TASA DE LOS ALUMNOS SATISFECHOS EN EDUCACIÓN CONTINUA
32	BOLSA DE TRABAJO
	V. EQUIDAD
33	COBERTURA
34	DISTRIBUCIÓN DE ALUMNOS ATENDIDOS POR NIVEL EDUCATIVO MATRÍCULA POR CARRERA
35	ACTIVIDADES DEPORTIVAS, CULTURALES Y COMUNITARIAS
36	BECAS

SUBSISTEMA DE UNIVERSIDADES POLITÉCNICAS, 2018
ALUMNOS DE NUEVO INGRESO CON EXANI II SEGÚN PUNTAJE

Total de Alumnos de Nuevo Ingreso que Presentaron EXANI= 24,463 (80%)

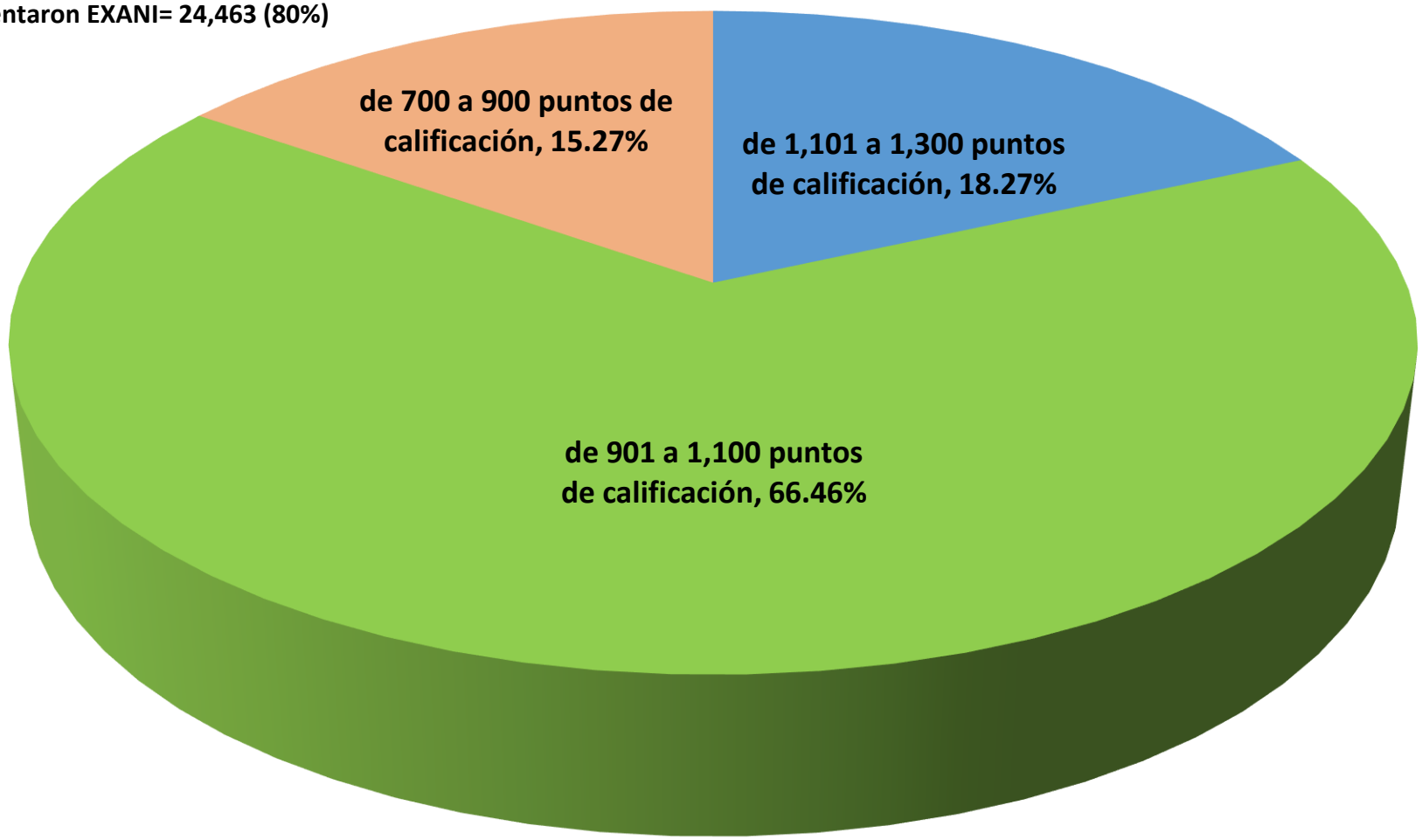

FUENTE: MECASUP, 2018. INDICADOR 1

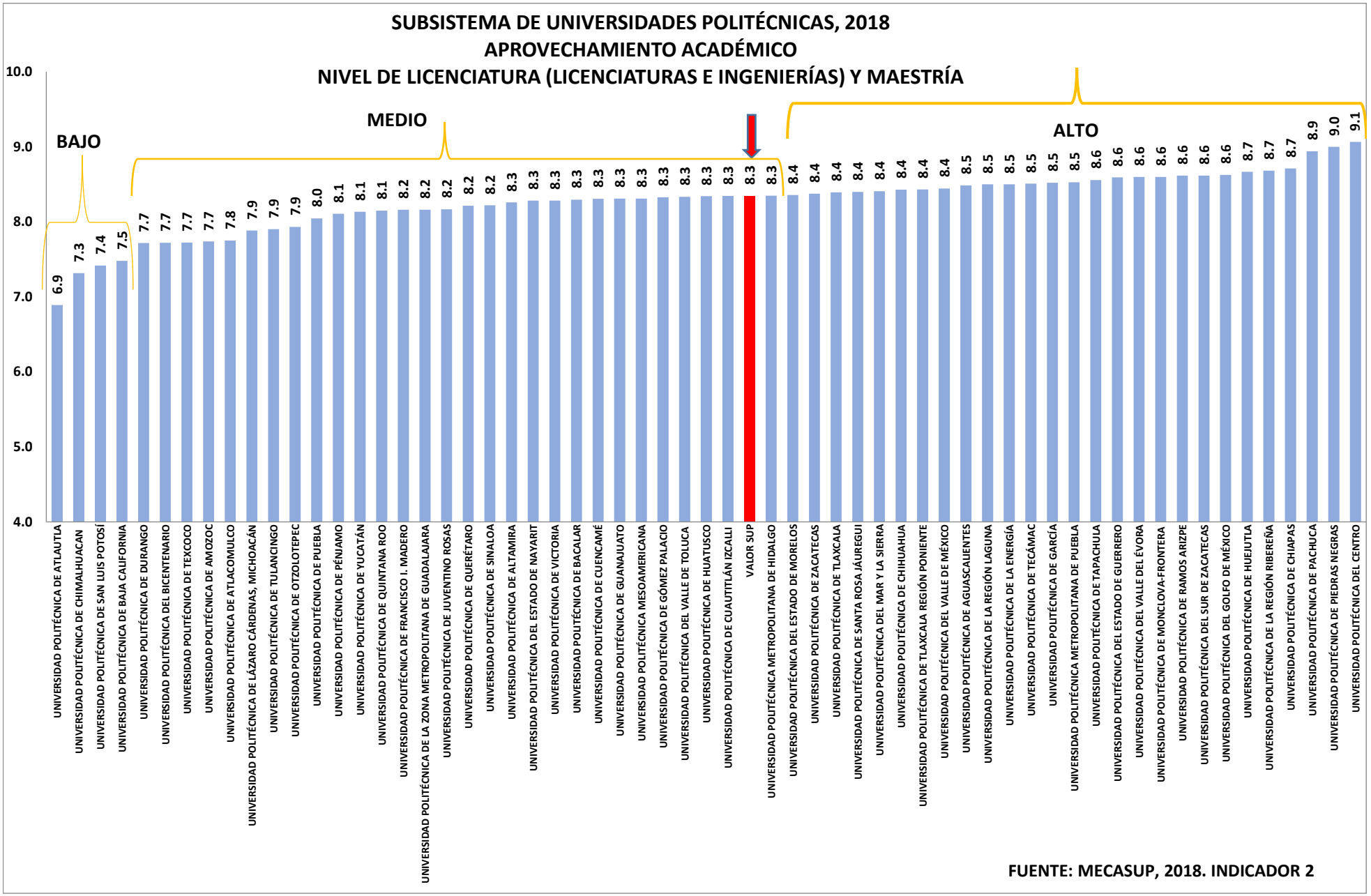
SUBSISTEMA DE UNIVERSIDADES POLITÉCNICAS, 2018
APROVECHAMIENTO ACADÉMICO
NIVEL DE LICENCIATURA (LICENCIATURAS E INGENIERÍAS) Y MAESTRÍA
BAJO
MEDIO
ALTO
10.0
9.0
8.0
7.0
6.0
5.0
4.0
6.9
7.3
7.4
7.5
7.7
7.7
7.7
7.7
7.8
7.9
7.9
7.9
8.0
8.1
8.1
8.1
8.2
8.2
8.2
8.2
8.2
8.3
8.3
8.3
8.3
8.3
8.3
8.3
8.3
8.3
8.3
8.3
8.3
8.3
8.3
8.4
8.4
8.4
8.4
8.4
8.4
8.4
8.4
8.5
8.5
8.5
8.5
8.5
8.5
8.6
8.6
8.6
8.6
8.6
8.6
8.6
8.7
8.7
8.7
8.9
9.0
9.1
UNIVERSIDAD POLITÉCNICA DE ATLAUTLA
UNIVERSIDAD POLITÉCNICA DE CHIMALHUACAN
UNIVERSIDAD POLITÉCNICA DE SAN LUIS POTOSÍ
UNIVERSIDAD POLITÉCNICA DE BAJA CALIFORNIA
UNIVERSIDAD POLITÉCNICA DE DURANGO
UNIVERSIDAD POLITÉCNICA DEL BICENTENARIO
UNIVERSIDAD POLITÉCNICA DE TEXCOCO
UNIVERSIDAD POLITÉCNICA DE AMOZOC
UNIVERSIDAD POLITÉCNICA DE ATLACOMULCO
UNIVERSIDAD POLITÉCNICA DE LÁZARO CÁRDENAS, MICHOACÁN
UNIVERSIDAD POLITÉCNICA DE TULANCINGO
UNIVERSIDAD POLITÉCNICA DE OTZOLOTEPEC
UNIVERSIDAD POLITÉCNICA DE PUEBLA
UNIVERSIDAD POLITÉCNICA DE PÉNJAMO
UNIVERSIDAD POLITÉCNICA DE YUCATÁN
UNIVERSIDAD POLITÉCNICA DE QUINTANA ROO
UNIVERSIDAD POLITÉCNICA DE FRANCISCO I. MADERO
UNIVERSIDAD POLITÉCNICA DE LA ZONA METROPOLITANA DE GUADALAJARA
UNIVERSIDAD POLITÉCNICA DE JUVENTINO ROSAS
UNIVERSIDAD POLITÉCNICA DE QUERÉTARO
UNIVERSIDAD POLITÉCNICA DE SINALOA
UNIVERSIDAD POLITÉCNICA DE ALTAMIRA
UNIVERSIDAD POLITÉCNICA DEL ESTADO DE NAYARIT
UNIVERSIDAD POLITÉCNICA DE VICTORIA
UNIVERSIDAD POLITÉCNICA DE BACALAR
UNIVERSIDAD POLITÉCNICA DE CUENCAMÉ
UNIVERSIDAD POLITÉCNICA DE GUANAJUATO
UNIVERSIDAD POLITÉCNICA MESOAMERICANA
UNIVERSIDAD POLITÉCNICA DE GÓMEZ PALACIO
UNIVERSIDAD POLITÉCNICA DEL VALLE DE TOLUCA
UNIVERSIDAD POLITÉCNICA DE HUATUSCO
UNIVERSIDAD POLITÉCNICA DE CUAUTITLÁN IZCALLI
VALOR SUP
UNIVERSIDAD POLITÉCNICA METROPOLITANA DE HIDALGO
UNIVERSIDAD POLITÉCNICA DEL ESTADO DE MORELOS
UNIVERSIDAD POLITÉCNICA DE ZACATECAS
UNIVERSIDAD POLITÉCNICA DE TLAXCALA
UNIVERSIDAD POLITÉCNICA DE SANTA ROSA JÁUREGUI
UNIVERSIDAD POLITÉCNICA DEL MAR Y LA SIERRA
UNIVERSIDAD POLITÉCNICA DE CHIHUAHUA
UNIVERSIDAD POLITÉCNICA DE TLAXCALA REGIÓN PONIENTE
UNIVERSIDAD POLITÉCNICA DEL VALLE DE MÉXICO
UNIVERSIDAD POLITÉCNICA DE AGUASCALIENTES
UNIVERSIDAD POLITÉCNICA DE LA REGIÓN LAGUNA
UNIVERSIDAD POLITÉCNICA DE LA ENERGÍA
UNIVERSIDAD POLITÉCNICA DE TECÁMAC
UNIVERSIDAD POLITÉCNICA DE GARCÍA
UNIVERSIDAD POLITÉCNICA METROPOLITANA DE PUEBLA
UNIVERSIDAD POLITÉCNICA DE TAPACHULA
UNIVERSIDAD POLITÉCNICA DEL ESTADO DE GUERRERO
UNIVERSIDAD POLITÉCNICA DEL VALLE DEL ÉVORA
UNIVERSIDAD POLITÉCNICA DE MONCLOVA-FRONTERA
UNIVERSIDAD POLITÉCNICA DE RAMOS ARIZPE
UNIVERSIDAD POLITÉCNICA DEL SUR DE ZACATECAS
UNIVERSIDAD POLITÉCNICA DEL GOLFO DE MÉXICO
UNIVERSIDAD POLITÉCNICA DE HUEJUTLA
UNIVERSIDAD POLITÉCNICA DE LA REGIÓN RIBEREÑA
UNIVERSIDAD POLITÉCNICA DE CHIAPAS
UNIVERSIDAD POLITÉCNICA DE PACHUCA
UNIVERSIDAD POLITÉCNICA DE PIEDRAS NEGRAS
UNIVERSIDAD POLITÉCNICA DEL CENTRO
FUENTE: MECASUP, 2018. INDICADOR 2

SUBSISTEMA DE UNIVERSIDADES POLITÉCNICAS, 2018
APROVECHAMIENTO ACADÉMICO SEGÚN NIVEL EDUCATIVO DEL SUP

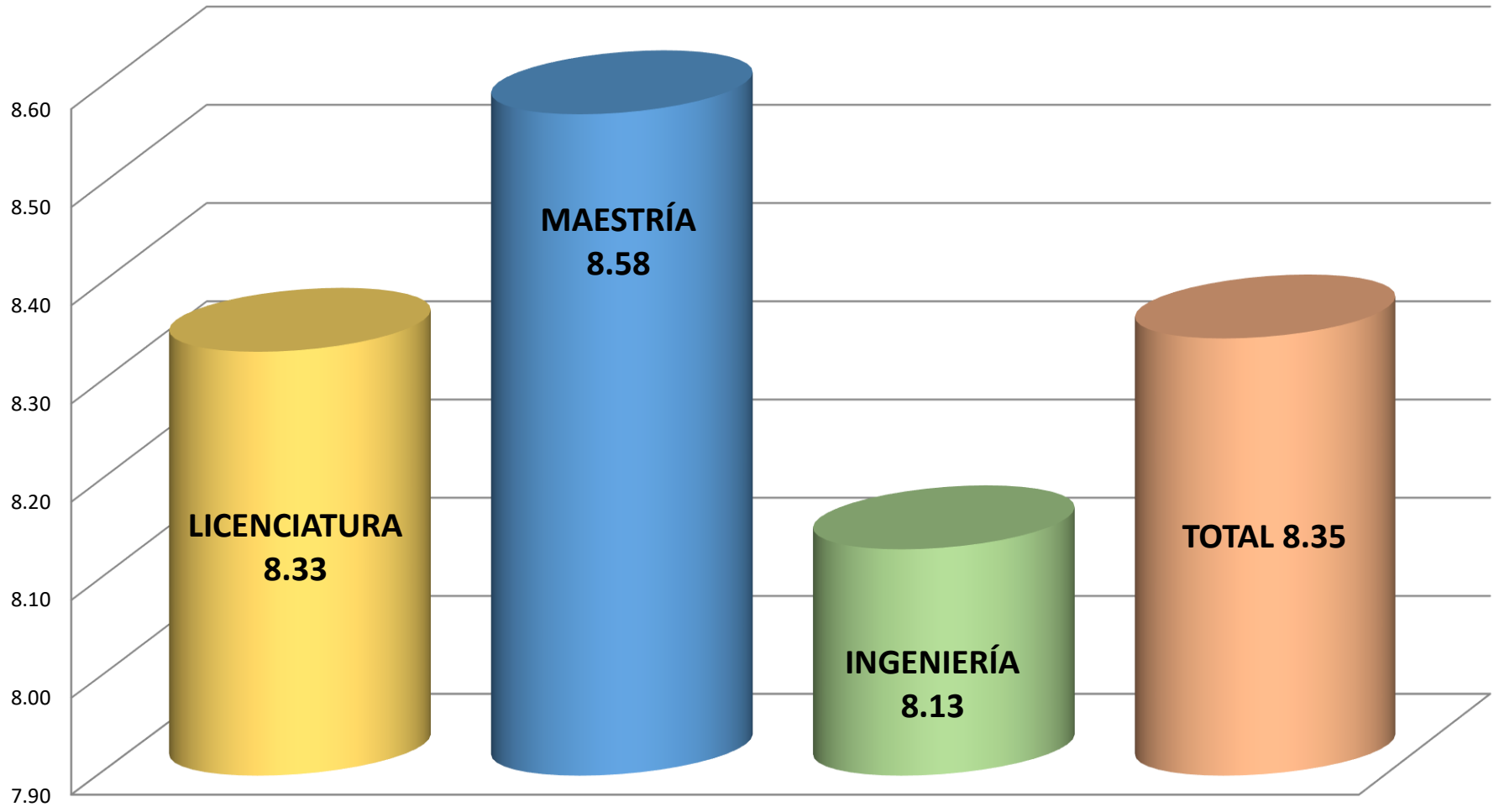

FUENTE: MECASUP, 2018. INDICADOR 2

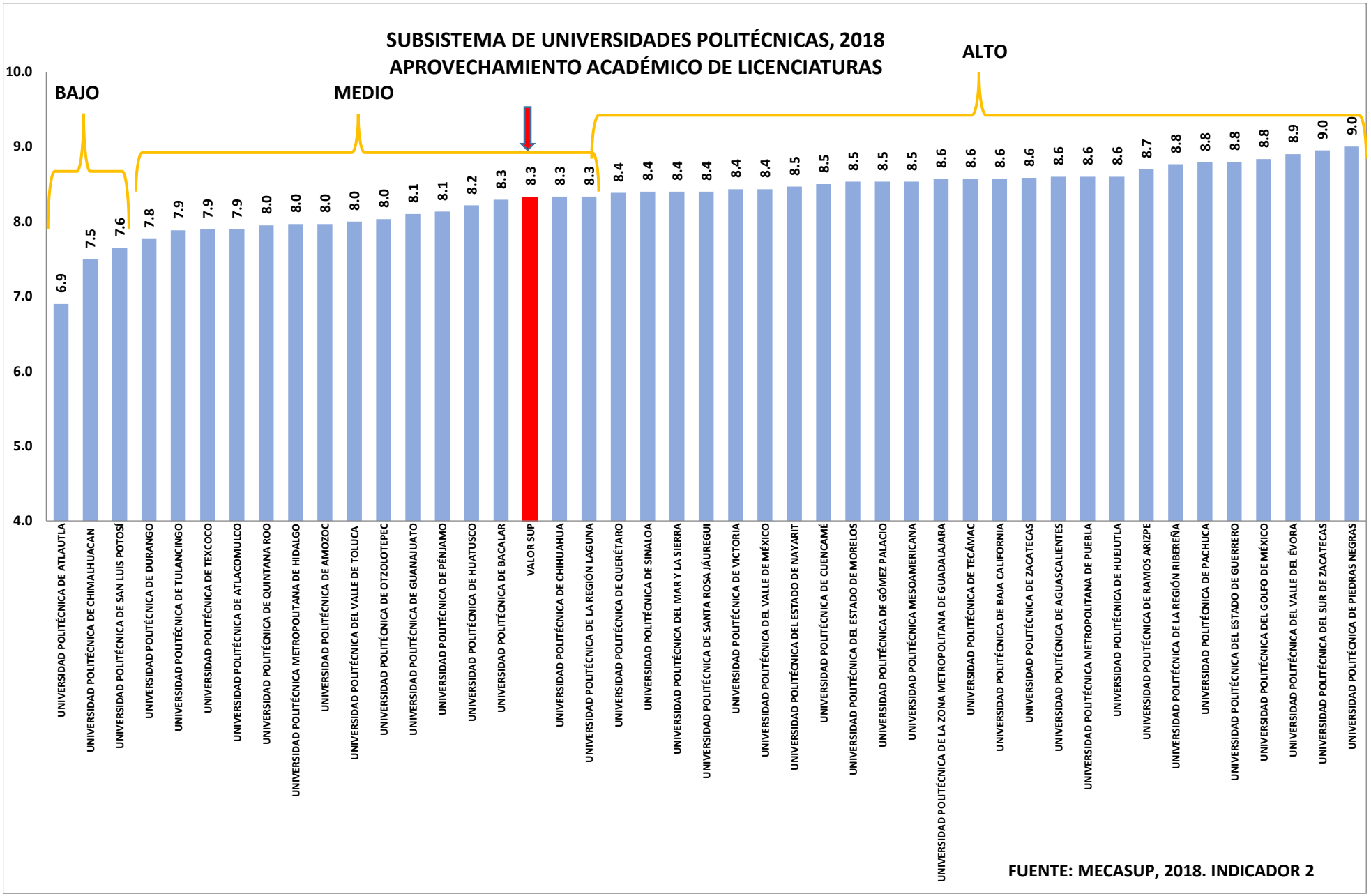
SUBSISTEMA DE UNIVERSIDADES POLITÉCNICAS, 2018
APROVECHAMIENTO ACADÉMICO DE LICENCIATURAS
BAJO
MEDIO
ALTO
10.0
9.0
8.0
7.0
6.0
5.0
4.0
6.9
7.5
7.6
7.8
7.9
7.9
7.9
8.0
8.0
8.0
8.0
8.0
8.1
8.1
8.2
8.3
8.3
8.3
8.3
8.4
8.4
8.4
8.4
8.4
8.4
8.5
8.5
8.5
8.5
8.5
8.6
8.6
8.6
8.6
8.6
8.6
8.6
8.7
8.8
8.8
8.8
8.8
8.9
9.0
9.0
UNIVERSIDAD POLITÉCNICA DE ATLAUTLA
UNIVERSIDAD POLITÉCNICA DE CHIMALHUACÁN
UNIVERSIDAD POLITÉCNICA DE SAN LUIS POTOSÍ
UNIVERSIDAD POLITÉCNICA DE DURANGO
UNIVERSIDAD POLITÉCNICA DE TULANCINGO
UNIVERSIDAD POLITÉCNICA DE TEXCOCO
UNIVERSIDAD POLITÉCNICA DE ATLACOMULCO
UNIVERSIDAD POLITÉCNICA DE QUINTANA ROO
UNIVERSIDAD POLITÉCNICA METROPOLITANA DE HIDALGO
UNIVERSIDAD POLITÉCNICA DE AMOZOC
UNIVERSIDAD POLITÉCNICA DEL VALLE DE TOLUCA
UNIVERSIDAD POLITÉCNICA DE OTZOLOTEPEC
UNIVERSIDAD POLITÉCNICA DE GUANAJUATO
UNIVERSIDAD POLITÉCNICA DE PÉNJAMO
UNIVERSIDAD POLITÉCNICA DE HUATUSCO
UNIVERSIDAD POLITÉCNICA DE BACALAR
VALOR SUP
UNIVERSIDAD POLITÉCNICA DE CHIHUAHUA
UNIVERSIDAD POLITÉCNICA DE LA REGIÓN LAGUNA
UNIVERSIDAD POLITÉCNICA DE QUERÉTARO
UNIVERSIDAD POLITÉCNICA DE SINALOA
UNIVERSIDAD POLITÉCNICA DEL MAR Y LA SIERRA
UNIVERSIDAD POLITÉCNICA DE SANTA ROSA JÁUREGUI
UNIVERSIDAD POLITÉCNICA DE VICTORIA
UNIVERSIDAD POLITÉCNICA DEL VALLE DE MÉXICO
UNIVERSIDAD POLITÉCNICA DEL ESTADO DE NAYARIT
UNIVERSIDAD POLITÉCNICA DE CUENCAMÉ
UNIVERSIDAD POLITÉCNICA DEL ESTADO DE MORELOS
UNIVERSIDAD POLITÉCNICA DE GÓMEZ PALACIO
UNIVERSIDAD POLITÉCNICA MESOAMERICANA
UNIVERSIDAD POLITÉCNICA DE LA ZONA METROPOLITANA DE GUADALAJARA
UNIVERSIDAD POLITÉCNICA DE TECÁMAC
UNIVERSIDAD POLITÉCNICA DE BAJA CALIFORNIA
UNIVERSIDAD POLITÉCNICA DE ZACATECAS
UNIVERSIDAD POLITÉCNICA DE AGUASCALIENTES
UNIVERSIDAD POLITÉCNICA METROPOLITANA DE PUEBLA
UNIVERSIDAD POLITÉCNICA DE HUEJUTLA
UNIVERSIDAD POLITÉCNICA DE RAMOS ARIZPE
UNIVERSIDAD POLITÉCNICA DE LA REGIÓN RIBEREÑA
UNIVERSIDAD POLITÉCNICA DE PACHUCA
UNIVERSIDAD POLITÉCNICA DEL ESTADO DE GUERRERO
UNIVERSIDAD POLITÉCNICA DEL GOLFO DE MÉXICO
UNIVERSIDAD POLITÉCNICA DEL VALLE DEL ÉVORA
UNIVERSIDAD POLITÉCNICA DEL SUR DE ZACATECAS
UNIVERSIDAD POLITÉCNICA DE PIEDRAS NEGRAS
FUENTE: MECASUP, 2018. INDICADOR 2

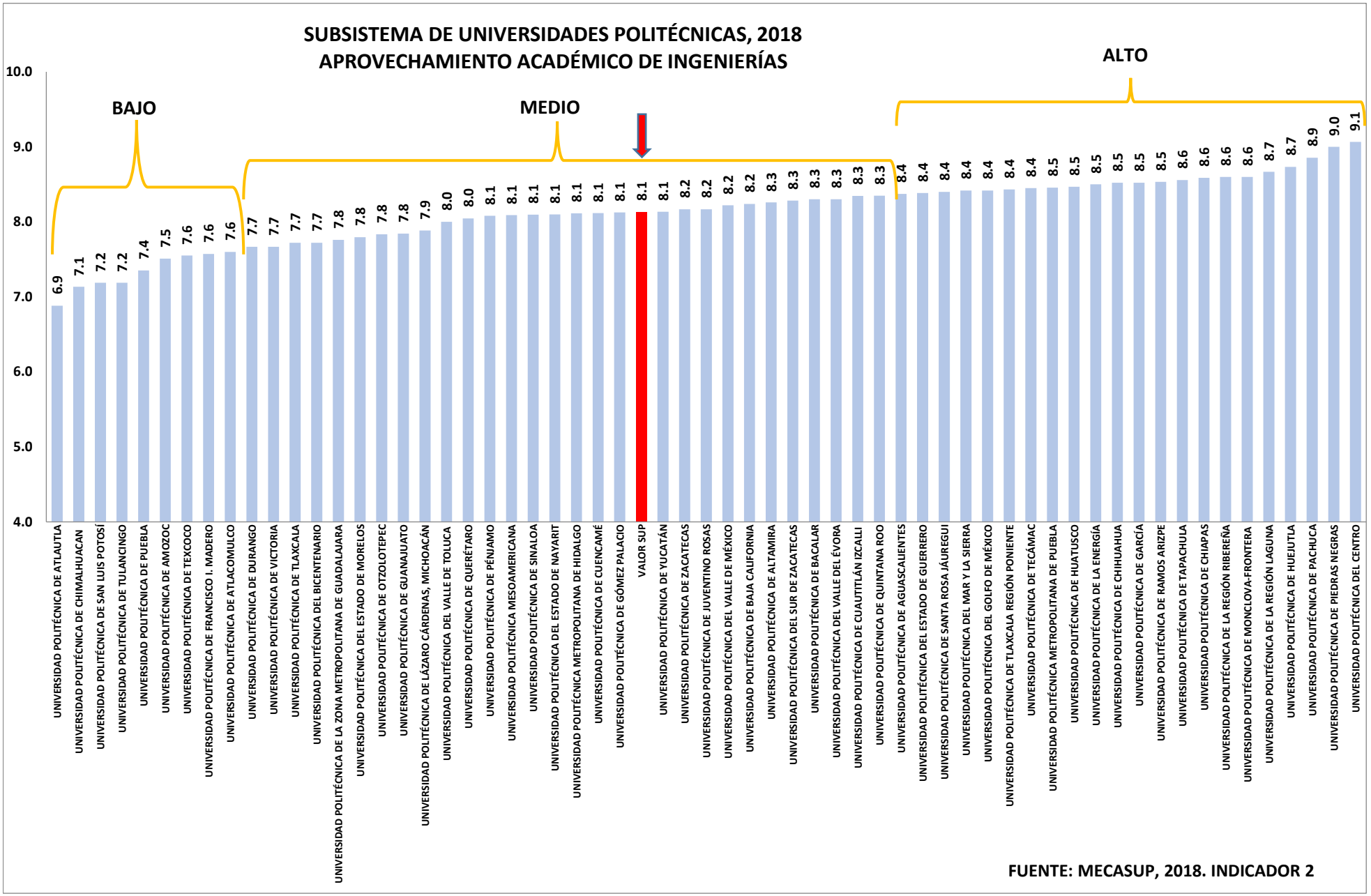
SUBSISTEMA DE UNIVERSIDADES POLITÉCNICAS, 2018
APROVECHAMIENTO ACADÉMICO DE INGENIERÍAS
BAJO
MEDIO
ALTO
10.0
9.0
8.0
7.0
6.0
5.0
4.0
6.9
7.1
7.2
7.2
7.4
7.5
7.6
7.6
7.6
7.7
7.7
7.7
7.7
7.8
7.8
7.8
7.8
7.9
8.0
8.0
8.1
8.1
8.1
8.1
8.1
8.1
8.1
8.1
8.1
8.2
8.2
8.2
8.2
8.3
8.3
8.3
8.3
8.3
8.3
8.4
8.4
8.4
8.4
8.4
8.4
8.4
8.5
8.5
8.5
8.5
8.5
8.5
8.6
8.6
8.6
8.6
8.7
8.7
8.9
9.0
9.1
UNIVERSIDAD POLITÉCNICA DE ATLAUTLA
UNIVERSIDAD POLITÉCNICA DE CHIMALHUACAN
UNIVERSIDAD POLITÉCNICA DE SAN LUIS POTOSÍ
UNIVERSIDAD POLITÉCNICA DE TULANCINGO
UNIVERSIDAD POLITÉCNICA DE PUEBLA
UNIVERSIDAD POLITÉCNICA DE AMOZOC
UNIVERSIDAD POLITÉCNICA DE TEXCOCO
UNIVERSIDAD POLITÉCNICA DE FRANCISCO I. MADERO
UNIVERSIDAD POLITÉCNICA DE ATLACOMULCO
UNIVERSIDAD POLITÉCNICA DE DURANGO
UNIVERSIDAD POLITÉCNICA DE VICTORIA
UNIVERSIDAD POLITÉCNICA DE TLAXCALA
UNIVERSIDAD POLITÉCNICA DEL BICENTENARIO
UNIVERSIDAD POLITÉCNICA DE LA ZONA METROPOLITANA DE GUADALAJARA
UNIVERSIDAD POLITÉCNICA DEL ESTADO DE MORELOS
UNIVERSIDAD POLITÉCNICA DE OTZOLOTEPEC
UNIVERSIDAD POLITÉCNICA DE GUANAJUATO
UNIVERSIDAD POLITÉCNICA DE LÁZARO CÁRDENAS, MICHOACÁN
UNIVERSIDAD POLITÉCNICA DEL VALLE DE TOLUCA
UNIVERSIDAD POLITÉCNICA DE QUERÉTARO
UNIVERSIDAD POLITÉCNICA DE PÉNJAMO
UNIVERSIDAD POLITÉCNICA MESOAMERICANA
UNIVERSIDAD POLITÉCNICA DE SINALOA
UNIVERSIDAD POLITÉCNICA DEL ESTADO DE NAYARIT
UNIVERSIDAD POLITÉCNICA METROPOLITANA DE HIDALGO
UNIVERSIDAD POLITÉCNICA DE CUENCAMÉ
UNIVERSIDAD POLITÉCNICA DE GÓMEZ PALACIO
VALOR SUP
UNIVERSIDAD POLITÉCNICA DE YUCATÁN
UNIVERSIDAD POLITÉCNICA DE ZACATECAS
UNIVERSIDAD POLITÉCNICA DE JUVENTINO ROSAS
UNIVERSIDAD POLITÉCNICA DEL VALLE DE MÉXICO
UNIVERSIDAD POLITÉCNICA DE BAJA CALIFORNIA
UNIVERSIDAD POLITÉCNICA DE ALTAMIRA
UNIVERSIDAD POLITÉCNICA DEL SUR DE ZACATECAS
UNIVERSIDAD POLITÉCNICA DE BACALAR
UNIVERSIDAD POLITÉCNICA DEL VALLE DEL ÉVORA
UNIVERSIDAD POLITÉCNICA DE CUAUTITLÁN IZCALLI
UNIVERSIDAD POLITÉCNICA DE QUINTANA ROO
UNIVERSIDAD POLITÉCNICA DE AGUASCALIENTES
UNIVERSIDAD POLITÉCNICA DEL ESTADO DE GUERRERO
UNIVERSIDAD POLITÉCNICA DE SANTA ROSA JÁUREGUI
UNIVERSIDAD POLITÉCNICA DEL MAR Y LA SIERRA
UNIVERSIDAD POLITÉCNICA DEL GOLFO DE MÉXICO
UNIVERSIDAD POLITÉCNICA DE TLAXCALA REGIÓN PONIENTE
UNIVERSIDAD POLITÉCNICA DE TECÁMAC
UNIVERSIDAD POLITÉCNICA METROPOLITANA DE PUEBLA
UNIVERSIDAD POLITÉCNICA DE HUATUSCO
UNIVERSIDAD POLITÉCNICA DE LA ENERGÍA
UNIVERSIDAD POLITÉCNICA DE CHIHUAHUA
UNIVERSIDAD POLITÉCNICA DE GARCÍA
UNIVERSIDAD POLITÉCNICA DE RAMOS ARIZPE
UNIVERSIDAD POLITÉCNICA DE TAPACHULA
UNIVERSIDAD POLITÉCNICA DE CHIAPAS
UNIVERSIDAD POLITÉCNICA DE LA REGIÓN RIBEREÑA
UNIVERSIDAD POLITÉCNICA DE MONCLOVA-FRONTERA
UNIVERSIDAD POLITÉCNICA DE LA REGIÓN LAGUNA
UNIVERSIDAD POLITÉCNICA DE HUEJUTLA
UNIVERSIDAD POLITÉCNICA DE PACHUCA
UNIVERSIDAD POLITÉCNICA DE PIEDRAS NEGRAS
UNIVERSIDAD POLITÉCNICA DEL CENTRO
FUENTE: MECASUP, 2018. INDICADOR 2

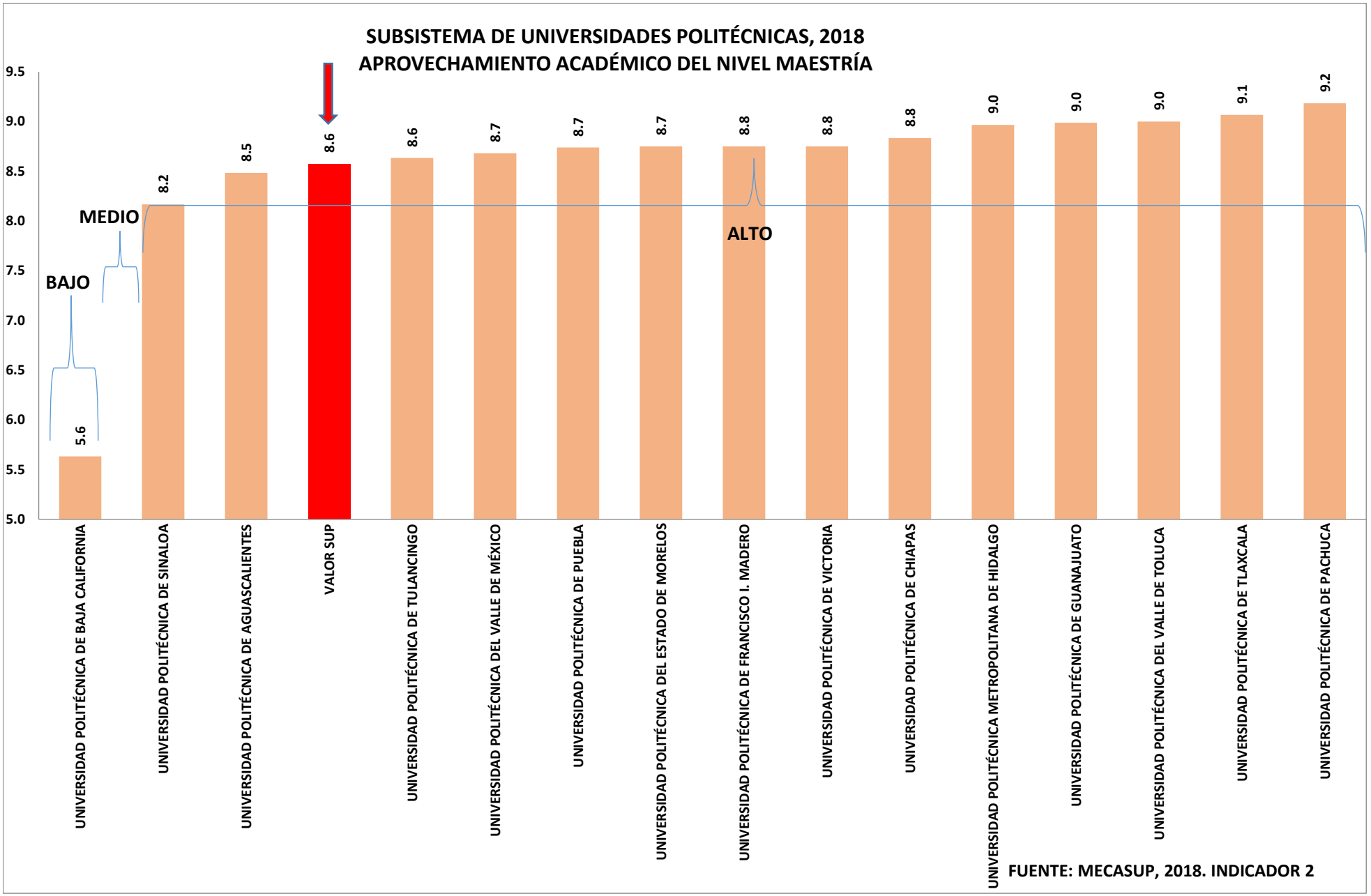
SUBSISTEMA DE UNIVERSIDADES POLITÉCNICAS, 2018
APROVECHAMIENTO ACADÉMICO DEL NIVEL MAESTRÍA
9.5
9.0
8.5
8.0
7.5
7.0
6.5
6.0
5.5
5.0
BAJO
MEDIO
ALTO
5.6
8.2
8.5
8.6
8.6
8.7
8.7
8.7
8.8
8.8
8.8
9.0
9.0
9.0
9.1
9.2
UNIVERSIDAD POLITÉCNICA DE BAJA CALIFORNIA
UNIVERSIDAD POLITÉCNICA DE SINALOA
UNIVERSIDAD POLITÉCNICA DE AGUASCALIENTES
VALOR SUP
UNIVERSIDAD POLITÉCNICA DE TULANCINGO
UNIVERSIDAD POLITÉCNICA DEL VALLE DE MÉXICO
UNIVERSIDAD POLITÉCNICA DE PUEBLA
UNIVERSIDAD POLITÉCNICA DEL ESTADO DE MORELOS
UNIVERSIDAD POLITÉCNICA DE FRANCISCO I. MADERO
UNIVERSIDAD POLITÉCNICA DE VICTORIA
UNIVERSIDAD POLITÉCNICA DE CHIAPAS
UNIVERSIDAD POLITÉCNICA METROPOLITANA DE HIDALGO
UNIVERSIDAD POLITÉCNICA DE GUANAJUATO
UNIVERSIDAD POLITÉCNICA DEL VALLE DE TOLUCA
UNIVERSIDAD POLITÉCNICA DE TLAXCALA
UNIVERSIDAD POLITÉCNICA DE PACHUCA
FUENTE: MECASUP, 2018. INDICADOR 2

SUBSISTEMA DE UNIVERSIDADES POLITÉCNICAS, 2018
APROVECHAMIENTO ACADÉMICO DEL NIVEL DE LICENCIATURA (LICENCIATURAS E INGENIERÍAS)

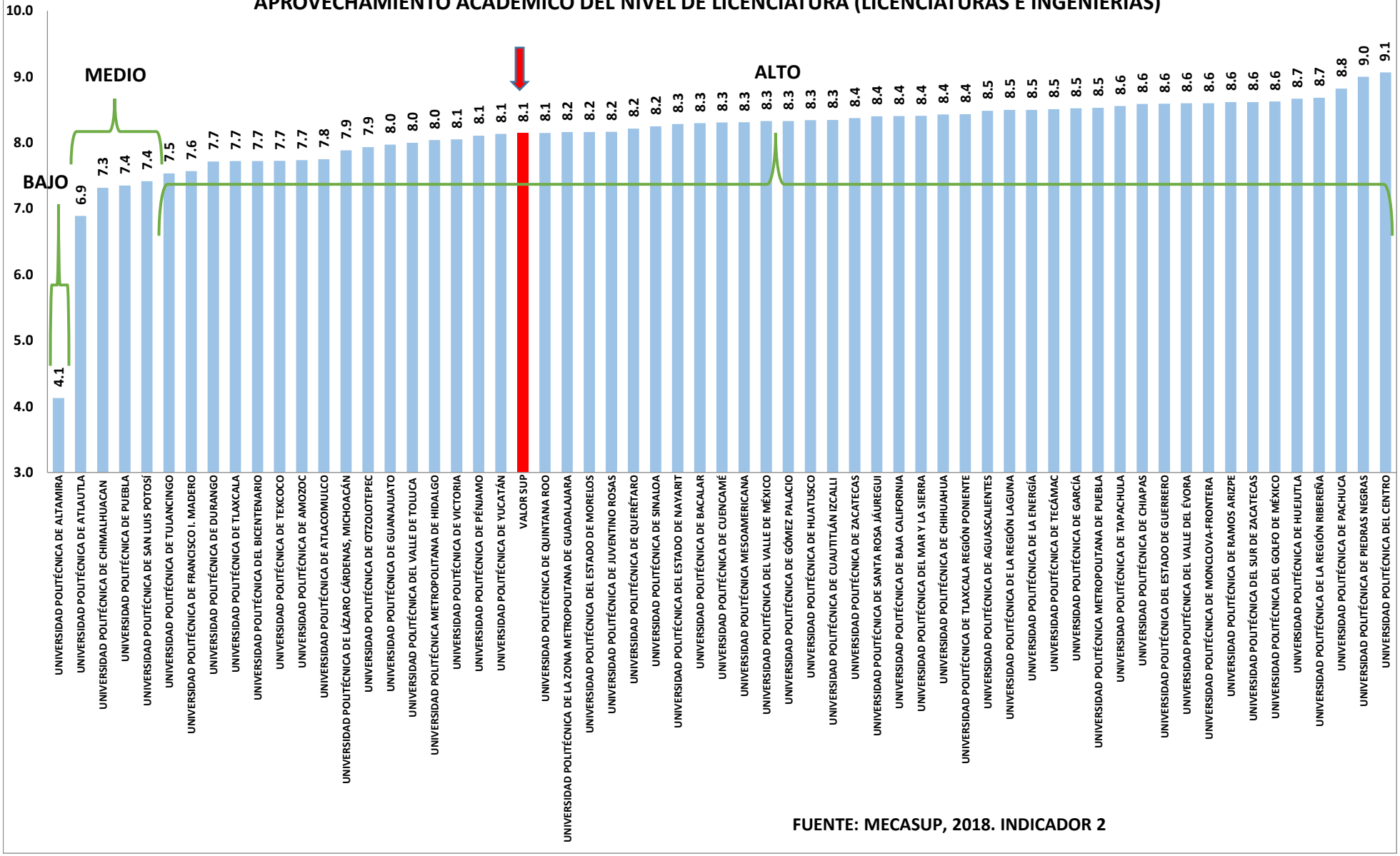

FUENTE: MECASUP, 2018. INDICADOR 2

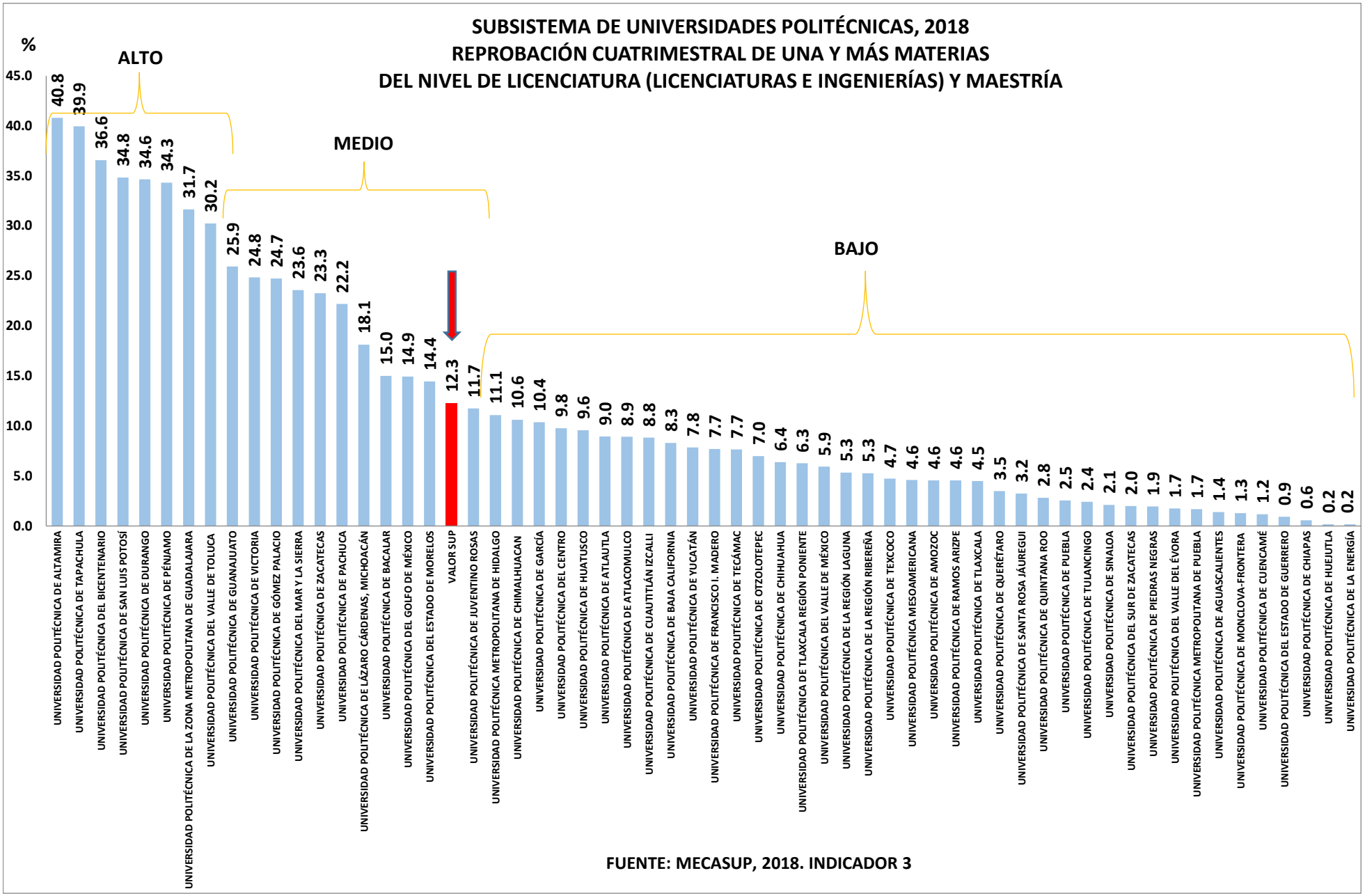
SUBSISTEMA DE UNIVERSIDADES POLITÉCNICAS, 2018
REPROBACIÓN CUATRIMESTRAL DE UNA Y MÁS MATERIAS
DEL NIVEL DE LICENCIATURA (LICENCIATURAS E INGENIERÍAS) Y MAESTRÍA
%
ALTO
MEDIO
BAJO
45.0
40.0
35.0
30.0
25.0
20.0
15.0
10.0
5.0
0.0
40.8
39.9
36.6
34.8
34.6
34.3
31.7
30.2
25.9
24.8
24.7
23.6
23.3
22.2
18.1
15.0
14.9
14.4
12.3
11.7
11.1
10.6
10.4
9.8
9.6
9.0
8.9
8.8
8.3
7.8
7.7
7.7
7.0
6.4
6.3
5.9
5.3
5.3
4.7
4.6
4.6
4.6
4.5
3.5
3.2
2.8
2.5
2.4
2.1
2.0
1.9
1.7
1.7
1.4
1.3
1.2
0.9
0.6
0.2
0.2
UNIVERSIDAD POLITÉCNICA DE ALTAMIRA
UNIVERSIDAD POLITÉCNICA DE TAPACHULA
UNIVERSIDAD POLITÉCNICA DEL BICENTENARIO
UNIVERSIDAD POLITÉCNICA DE SAN LUIS POTOSÍ
UNIVERSIDAD POLITÉCNICA DE DURANGO
UNIVERSIDAD POLITÉCNICA DE PÉNJAMO
UNIVERSIDAD POLITÉCNICA DE LA ZONA METROPOLITANA DE GUADALAJARA
UNIVERSIDAD POLITÉCNICA DEL VALLE DE TOLUCA
UNIVERSIDAD POLITÉCNICA DE GUANAJUATO
UNIVERSIDAD POLITÉCNICA DE VICTORIA
UNIVERSIDAD POLITÉCNICA DE GÓMEZ PALACIO
UNIVERSIDAD POLITÉCNICA DEL MAR Y LA SIERRA
UNIVERSIDAD POLITÉCNICA DE ZACATECAS
UNIVERSIDAD POLITÉCNICA DE PACHUCA
UNIVERSIDAD POLITÉCNICA DE LÁZARO CÁRDENAS, MICHOACÁN
UNIVERSIDAD POLITÉCNICA DE BACALAR
UNIVERSIDAD POLITÉCNICA DEL GOLFO DE MÉXICO
UNIVERSIDAD POLITÉCNICA DEL ESTADO DE MORELOS
VALOR SUP
UNIVERSIDAD POLITÉCNICA DE JUVENTINO ROSAS
UNIVERSIDAD POLITÉCNICA METROPOLITANA DE HIDALGO
UNIVERSIDAD POLITÉCNICA DE CHIMALHUACAN
UNIVERSIDAD POLITÉCNICA DE GARCÍA
UNIVERSIDAD POLITÉCNICA DEL CENTRO
UNIVERSIDAD POLITÉCNICA DE HUATUSCO
UNIVERSIDAD POLITÉCNICA DE ATLAUTLA
UNIVERSIDAD POLITÉCNICA DE ATLACOMULCO
UNIVERSIDAD POLITÉCNICA DE CUAUTTLÁN IZCALLI
UNIVERSIDAD POLITÉCNICA DE BAJA CALIFORNIA
UNIVERSIDAD POLITÉCNICA DE YUCATÁN
UNIVERSIDAD POLITÉCNICA DE FRANCISCO I. MADERO
UNIVERSIDAD POLITÉCNICA DE TECÁMAC
UNIVERSIDAD POLITÉCNICA DE OTZOLOTEPEC
UNIVERSIDAD POLITÉCNICA DE CHIHUAHUA
UNIVERSIDAD POLITÉCNICA DE TLAXCALA REGIÓN PONIENTE
UNIVERSIDAD POLITÉCNICA DEL VALLE DE MÉXICO
UNIVERSIDAD POLITÉCNICA DE LA REGIÓN LAGUNA
UNIVERSIDAD POLITÉCNICA DE LA REGIÓN RIBEREÑA
UNIVERSIDAD POLITÉCNICA DE TEXCOCO
UNIVERSIDAD POLITÉCNICA MESOAMERICANA
UNIVERSIDAD POLITÉCNICA DE AMOZOC
UNIVERSIDAD POLITÉCNICA DE RAMOS ARIZPE
UNIVERSIDAD POLITÉCNICA DE TLAXCALA
UNIVERSIDAD POLITÉCNICA DE QUERÉTARO
UNIVERSIDAD POLITÉCNICA DE SANTA ROSA JÁUREGUI
UNIVERSIDAD POLITÉCNICA DE QUINTANA ROO
UNIVERSIDAD POLITÉCNICA DE PUEBLA
UNIVERSIDAD POLITÉCNICA DE TULANCINGO
UNIVERSIDAD POLITÉCNICA DE SINALOA
UNIVERSIDAD POLITÉCNICA DEL SUR DE ZACATECAS
UNIVERSIDAD POLITÉCNICA DE PIEDRAS NEGRAS
UNIVERSIDAD POLITÉCNICA DEL VALLE DEL ÉVORA
UNIVERSIDAD POLITÉCNICA METROPOLITANA DE PUEBLA
UNIVERSIDAD POLITÉCNICA DE AGUASCALIENTES
UNIVERSIDAD POLITÉCNICA DE MONCLOVA-FRONTERA
UNIVERSIDAD POLITÉCNICA DEL ESTADO DE CUENCAMÉ
UNIVERSIDAD POLITÉCNICA DE CHIAPAS
UNIVERSIDAD POLITÉCNICA DE HUEJUTLA
UNIVERSIDAD POLITÉCNICA DE LA ENERGÍA
FUENTE: MECASUP, 2018. INDICADOR 3

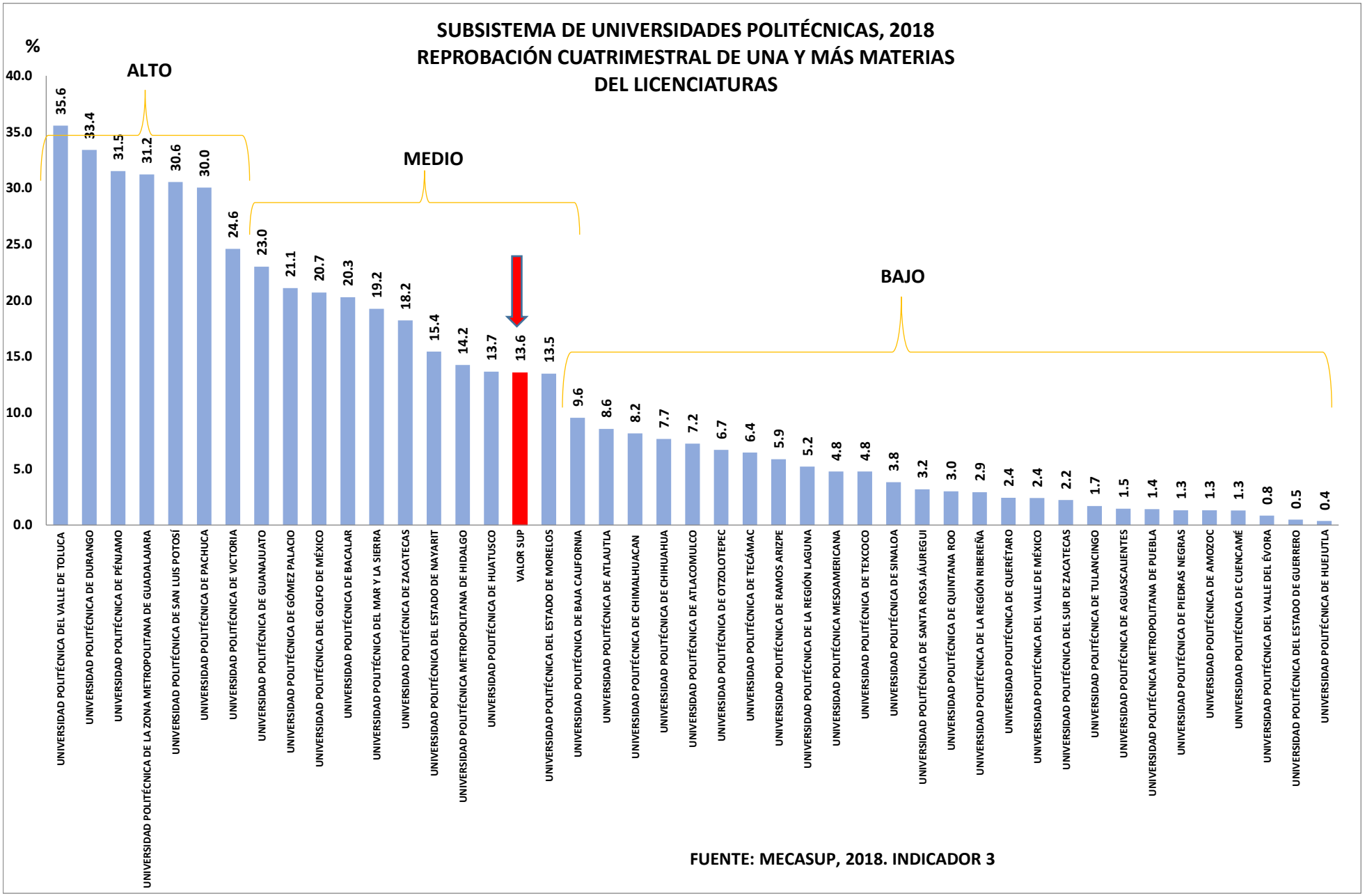
SUBSISTEMA DE UNIVERSIDADES POLITÉCNICAS, 2018
REPROBACIÓN CUATRIMESTRAL DE UNA Y MÁS MATERIAS
DEL LICENCIATURAS
%
ALTO
MEDIO
BAJO
40.0
35.0
30.0
25.0
20.0
15.0
10.0
5.0
0.0
35.6
33.4
31.5
31.2
30.6
30.0
24.6
23.0
21.1
20.7
20.3
19.2
18.2
15.4
14.2
13.7
13.6
13.5
9.6
8.6
8.2
7.7
7.2
6.7
6.4
5.9
5.2
4.8
4.8
3.8
3.2
3.0
2.9
2.4
2.4
2.2
1.7
1.5
1.4
1.3
1.3
1.3
0.8
0.5
0.4
UNIVERSIDAD POLITÉCNICA DEL VALLE DE TOLUCA
UNIVERSIDAD POLITÉCNICA DE DURANGO
UNIVERSIDAD POLITÉCNICA DE PÉNJAMO
UNIVERSIDAD POLITÉCNICA DE LA ZONA METROPOLITANA DE GUADALAJARA
UNIVERSIDAD POLITÉCNICA DE SAN LUIS POTOSÍ
UNIVERSIDAD POLITÉCNICA DE PACHUCA
UNIVERSIDAD POLITÉCNICA DE VICTORIA
UNIVERSIDAD POLITÉCNICA DE GUANAJUATO
UNIVERSIDAD POLITÉCNICA DE GÓMEZ PALACIO
UNIVERSIDAD POLITÉCNICA DEL GOLFO DE MÉXICO
UNIVERSIDAD POLITÉCNICA DE BACALAR
UNIVERSIDAD POLITÉCNICA DEL MAR Y LA SIERRA
UNIVERSIDAD POLITÉCNICA DE ZACATECAS
UNIVERSIDAD POLITÉCNICA DEL ESTADO DE NAYARIT
UNIVERSIDAD POLITÉCNICA METROPOLITANA DE HIDALGO
UNIVERSIDAD POLITÉCNICA DE HUATUSCO
VALOR SUP
UNIVERSIDAD POLITÉCNICA DEL ESTADO DE MORELOS
UNIVERSIDAD POLITÉCNICA DE BAJA CALIFORNIA
UNIVERSIDAD POLITÉCNICA DE ATLAUTLA
UNIVERSIDAD POLITÉCNICA DE CHIMALHUACAN
UNIVERSIDAD POLITÉCNICA DE CHIHUAHUA
UNIVERSIDAD POLITÉCNICA DE ATLACOMULCO
UNIVERSIDAD POLITÉCNICA DE OTZOLOTEPEC
UNIVERSIDAD POLITÉCNICA DE TECÁMAC
UNIVERSIDAD POLITÉCNICA DE RAMOS ARIZPE
UNIVERSIDAD POLITÉCNICA DE LA REGIÓN LAGUNA
UNIVERSIDAD POLITÉCNICA MESOAMERICANA
UNIVERSIDAD POLITÉCNICA DE TEXCOCO
UNIVERSIDAD POLITÉCNICA DE SINALOA
UNIVERSIDAD POLITÉCNICA DE SANTA ROSA JÁUREGUI
UNIVERSIDAD POLITÉCNICA DE QUINTANA ROO
UNIVERSIDAD POLITÉCNICA DE LA REGIÓN RIBEREÑA
UNIVERSIDAD POLITÉCNICA DE QUERÉTARO
UNIVERSIDAD POLITÉCNICA DEL VALLE DE MÉXICO
UNIVERSIDAD POLITÉCNICA DEL SUR DE ZACATECAS
UNIVERSIDAD POLITÉCNICA DE TULANCINGO
UNIVERSIDAD POLITÉCNICA DE AGUASCALIENTES
UNIVERSIDAD POLITÉCNICA METROPOLITANA DE PUEBLA
UNIVERSIDAD POLITÉCNICA DE PIEDRAS NEGRAS
UNIVERSIDAD POLITÉCNICA DE AMOZOC
UNIVERSIDAD POLITÉCNICA DE CUENCAMÉ
UNIVERSIDAD POLITÉCNICA DEL VALLE DEL ÉVORA
UNIVERSIDAD POLITÉCNICA DEL ESTADO DE GUERRERO
UNIVERSIDAD POLITÉCNICA DE HUEJUTLA
FUENTE: MECASUP, 2018. INDICADOR 3

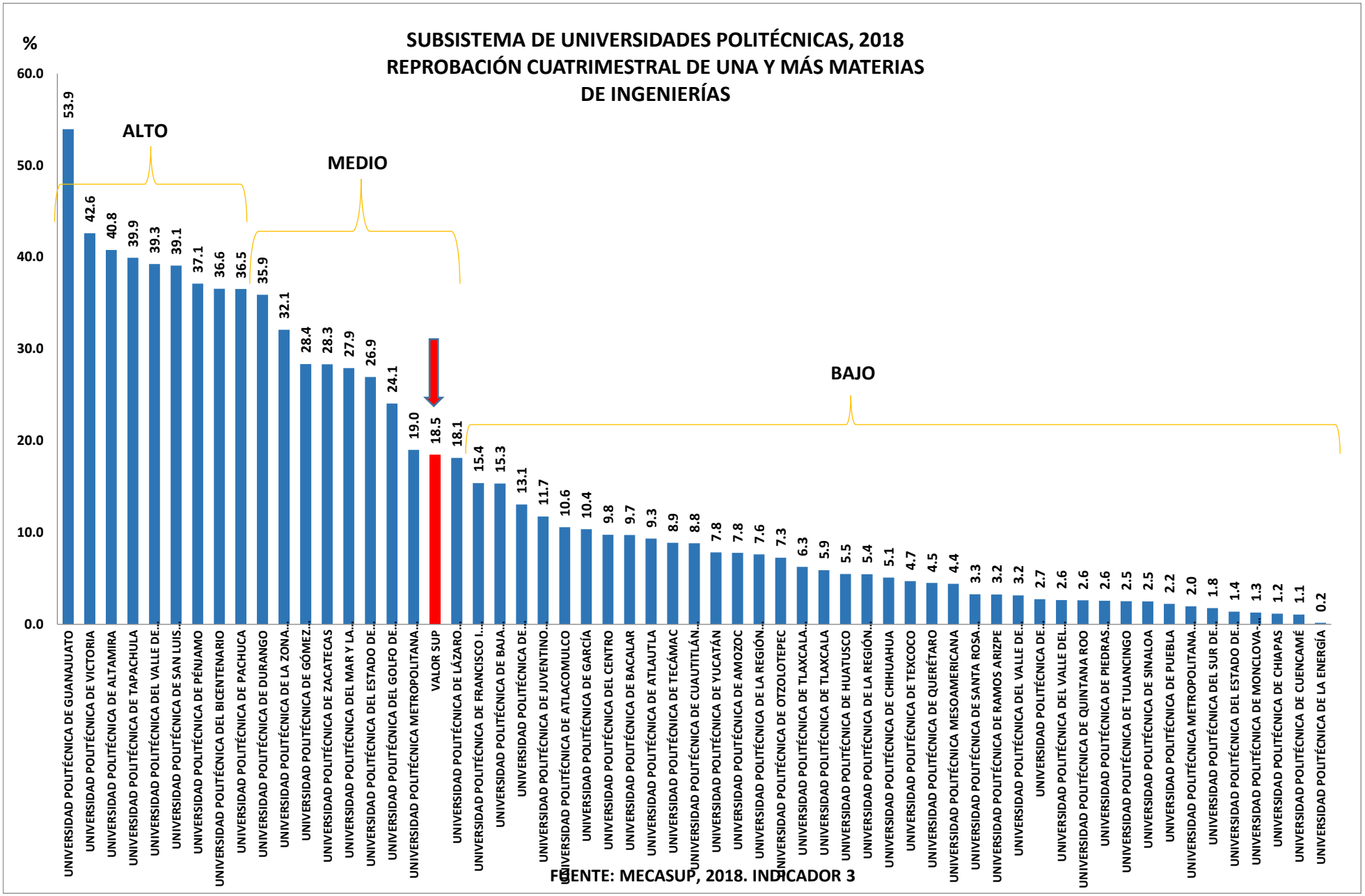
SUBSISTEMA DE UNIVERSIDADES POLITÉCNICAS, 2018
REPROBACIÓN CUATRIMESTRAL DE UNA Y MÁS MATERIAS
DE INGENIERÍAS
%
60.0
50.0
40.0
30.0
20.0
10.0
0.0
ALTO
MEDIO
BAJO
53.9
42.6
40.8
39.9
39.3
39.1
37.1
36.6
36.5
35.9
32.1
28.4
28.3
27.9
26.9
24.1
19.0
18.5
18.1
15.4
15.3
13.1
11.7
10.6
10.4
9.8
9.7
9.3
8.9
8.8
7.8
7.8
7.6
7.3
6.3
5.9
5.5
5.4
5.1
4.7
4.5
4.4
3.3
3.2
3.2
2.7
2.6
2.6
2.6
2.5
2.5
2.2
2.0
1.8
1.4
1.3
1.2
1.1
0.2
UNIVERSIDAD POLITÉCNICA DE GUANAJUATO
UNIVERSIDAD POLITÉCNICA DE VICTORIA
UNIVERSIDAD POLITÉCNICA DE ALTAMIRA
UNIVERSIDAD POLITÉCNICA DE TAPACHULA
UNIVERSIDAD POLITÉCNICA DEL VALLE DE...
UNIVERSIDAD POLITÉCNICA DE SAN LUIS...
UNIVERSIDAD POLITÉCNICA DE PÉNJAMO
UNIVERSIDAD POLITÉCNICA DEL BICENTENARIO
UNIVERSIDAD POLITÉCNICA DE PACHUCA
UNIVERSIDAD POLITÉCNICA DE DURANGO
UNIVERSIDAD POLITÉCNICA DE LA ZONA...
UNIVERSIDAD POLITÉCNICA DE GÓMEZ...
UNIVERSIDAD POLITÉCNICA DE ZACATECAS
UNIVERSIDAD POLITÉCNICA DEL MAR Y LA...
UNIVERSIDAD POLITÉCNICA DEL ESTADO DE...
UNIVERSIDAD POLITÉCNICA DEL GOLFO DE...
UNIVERSIDAD POLITÉCNICA METROPOLITANA...
VALOR SUP
UNIVERSIDAD POLITÉCNICA DE LÁZARO...
UNIVERSIDAD POLITÉCNICA DE FRANCISCO I...
UNIVERSIDAD POLITÉCNICA DE BAJA...
UNIVERSIDAD POLITÉCNICA DE...
UNIVERSIDAD POLITÉCNICA DE JUVENTINO...
UNIVERSIDAD POLITÉCNICA DE ATLACOMULCO
UNIVERSIDAD POLITÉCNICA DE GARCÍA
UNIVERSIDAD POLITÉCNICA DEL CENTRO
UNIVERSIDAD POLITÉCNICA DE BACALAR
UNIVERSIDAD POLITÉCNICA DE ATLAUTLA
UNIVERSIDAD POLITÉCNICA DE TECÁMAC
UNIVERSIDAD POLITÉCNICA DE CUAUTITLÁN...
UNIVERSIDAD POLITÉCNICA DE YUCATÁN
UNIVERSIDAD POLITÉCNICA DE AMOZOC
UNIVERSIDAD POLITÉCNICA DE LA REGIÓN...
UNIVERSIDAD POLITÉCNICA DE OTZOLOTEPEC
UNIVERSIDAD POLITÉCNICA DE TLAXCALA...
UNIVERSIDAD POLITÉCNICA DE TLAXCALA
UNIVERSIDAD POLITÉCNICA DE HUATUSCO
UNIVERSIDAD POLITÉCNICA DE LA REGIÓN...
UNIVERSIDAD POLITÉCNICA DE CHIHUAHUA
UNIVERSIDAD POLITÉCNICA DE TEXCOCO
UNIVERSIDAD POLITÉCNICA DE QUERÉTARO
UNIVERSIDAD POLITÉCNICA MESOAMERICANA
UNIVERSIDAD POLITÉCNICA DE SANTA ROSA...
UNIVERSIDAD POLITÉCNICA DE RAMOS ARIZPE
UNIVERSIDAD POLITÉCNICA DEL VALLE DE...
UNIVERSIDAD POLITÉCNICA DE...
UNIVERSIDAD POLITÉCNICA DEL VALLE DEL...
UNIVERSIDAD POLITÉCNICA DE QUINTANA ROO
UNIVERSIDAD POLITÉCNICA DE PIEDRAS...
UNIVERSIDAD POLITÉCNICA DE TULANCINGO
UNIVERSIDAD POLITÉCNICA DE SINALOA
UNIVERSIDAD POLITÉCNICA DE PUEBLA
UNIVERSIDAD POLITÉCNICA METROPOLITANA...
UNIVERSIDAD POLITÉCNICA DEL SUR DE...
UNIVERSIDAD POLITÉCNICA DEL ESTADO DE...
UNIVERSIDAD POLITÉCNICA DE MONCLOVA...
UNIVERSIDAD POLITÉCNICA DE CHIAPAS
UNIVERSIDAD POLITÉCNICA DE CUENCAMÉ
UNIVERSIDAD POLITÉCNICA DE LA ENERGÍA
FUENTE: MECASUP, 2018. INDICADOR 3

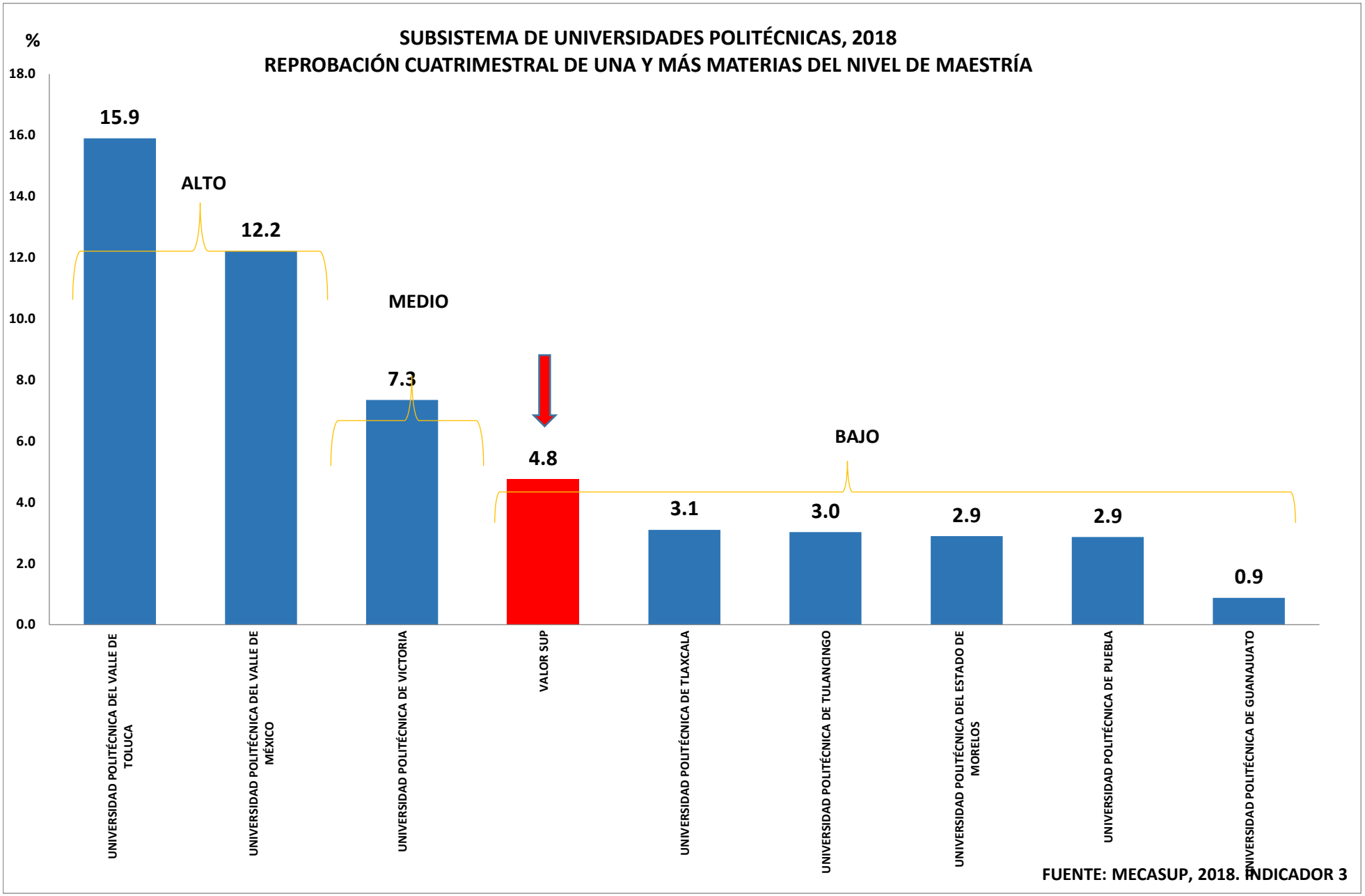
SUBSISTEMA DE UNIVERSIDADES POLITÉCNICAS, 2018
REPROBACIÓN CUATRIMESTRAL DE UNA Y MÁS MATERIAS DEL NIVEL DE MAESTRÍA
%
18.0
16.0
14.0
12.0
10.0
8.0
6.0
4.0
2.0
0.0
15.9
12.2
7.3
4.8
3.1
3.0
2.9
2.9
0.9
ALTO
MEDIO
BAJO
UNIVERSIDAD POLITÉCNICA DEL VALLE DE TOLUCA
UNIVERSIDAD POLITÉCNICA DEL VALLE DE MÉXICO
UNIVERSIDAD POLITÉCNICA DE VICTORIA
VALOR SUP
UNIVERSIDAD POLITÉCNICA DE TLAXCALA
UNIVERSIDAD POLITÉCNICA DE TULANCINGO
UNIVERSIDAD POLITÉCNICA DEL ESTADO DE MORELOS
UNIVERSIDAD POLITÉCNICA DE PUEBLA
UNIVERSIDAD POLITÉCNICA DE GUANAJUATO
FUENTE: MECASUP, 2018. INDICADOR 3

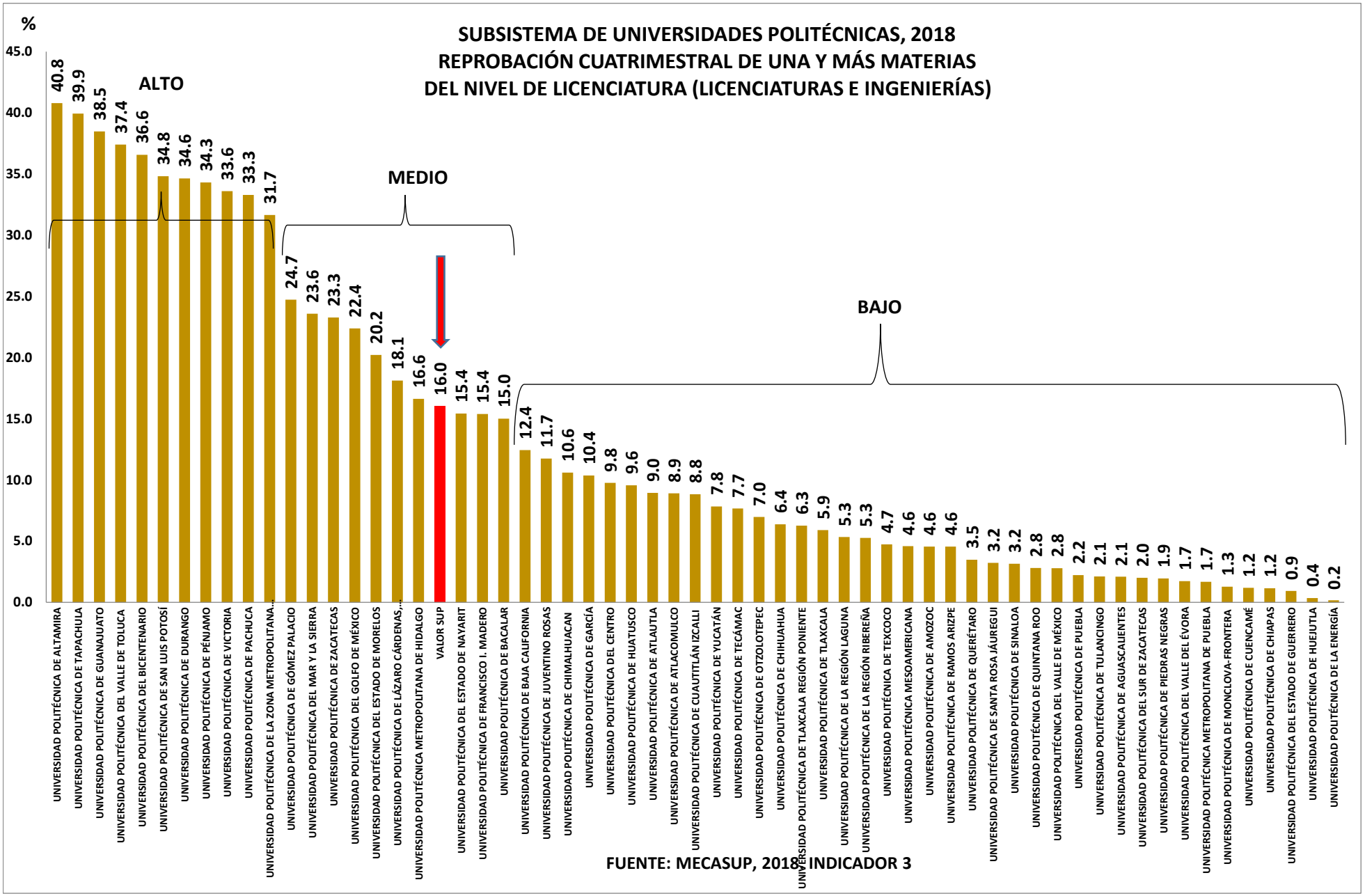
SUBSISTEMA DE UNIVERSIDADES POLITÉCNICAS, 2018
REPROBACIÓN CUATRIMESTRAL DE UNA Y MÁS MATERIAS
DEL NIVEL DE LICENCIATURA (LICENCIATURAS E INGENIERÍAS)
%
45.0
40.0
35.0
30.0
25.0
20.0
15.0
10.0
5.0
0.0
ALTO
MEDIO
BAJO
40.8 UNIVERSIDAD POLITÉCNICA DE ALTAMIRA
39.9 UNIVERSIDAD POLITÉCNICA DE TAPACHULA
38.5 UNIVERSIDAD POLITÉCNICA DE GUANAJUATO
37.4 UNIVERSIDAD POLITÉCNICA DEL VALLE DE TOLUCA
36.6 UNIVERSIDAD POLITÉCNICA DEL BICENTENARIO
34.8 UNIVERSIDAD POLITÉCNICA DE SAN LUIS POTOSÍ
34.6 UNIVERSIDAD POLITÉCNICA DE DURANGO
34.3 UNIVERSIDAD POLITÉCNICA DE PÉNJAMO
33.6 UNIVERSIDAD POLITÉCNICA DE VICTORIA
33.3 UNIVERSIDAD POLITÉCNICA DE PACHUCA
31.7 UNIVERSIDAD POLITÉCNICA DE LA ZONA METROPOLITANA...
24.7 UNIVERSIDAD POLITÉCNICA DE GÓMEZ PALACIO
23.6 UNIVERSIDAD POLITÉCNICA DEL MAR Y LA SIERRA
23.3 UNIVERSIDAD POLITÉCNICA DE ZACATECAS
22.4 UNIVERSIDAD POLITÉCNICA DEL GOLFO DE MÉXICO
20.2 UNIVERSIDAD POLITÉCNICA DEL ESTADO DE MORELOS
18.1 UNIVERSIDAD POLITÉCNICA DE LÁZARO CÁRDENAS,...
16.6 UNIVERSIDAD POLITÉCNICA METROPOLITANA DE HIDALGO
16.0 VALOR SUP
15.4 UNIVERSIDAD POLITÉCNICA DEL ESTADO DE NAYARIT
15.4 UNIVERSIDAD POLITÉCNICA DE FRANCISCO I. MADERO
15.0 UNIVERSIDAD POLITÉCNICA DE BACALAR
12.4 UNIVERSIDAD POLITÉCNICA DE BAJA CALIFORNIA
11.7 UNIVERSIDAD POLITÉCNICA DE JUVENTINO ROSAS
10.6 UNIVERSIDAD POLITÉCNICA DE CHIMALHUACAN
10.4 UNIVERSIDAD POLITÉCNICA DE GARCÍA
9.8 UNIVERSIDAD POLITÉCNICA DEL CENTRO
9.6 UNIVERSIDAD POLITÉCNICA DE HUATUSCO
9.0 UNIVERSIDAD POLITÉCNICA DE ATLAUTLA
8.9 UNIVERSIDAD POLITÉCNICA DE ATLACOMULCO
8.8 UNIVERSIDAD POLITÉCNICA DE CUAUTITLÁN IZCALLI
7.8 UNIVERSIDAD POLITÉCNICA DE YUCATÁN
7.7 UNIVERSIDAD POLITÉCNICA DE TECÁMAC
7.0 UNIVERSIDAD POLITÉCNICA DE OTZOLOTEPEC
6.4 UNIVERSIDAD POLITÉCNICA DE CHIHUAHUA
6.3 UNIVERSIDAD POLITÉCNICA DE TLAXCALA REGIÓN PONIENTE
5.9 UNIVERSIDAD POLITÉCNICA DE TLAXCALA
5.3 UNIVERSIDAD POLITÉCNICA DE LA REGIÓN LAGUNA
5.3 UNIVERSIDAD POLITÉCNICA DE LA REGIÓN RIBEREÑA
4.7 UNIVERSIDAD POLITÉCNICA DE TEXCOCO
4.6 UNIVERSIDAD POLITÉCNICA MESOAMERICANA
4.6 UNIVERSIDAD POLITÉCNICA DE AMOZOC
4.6 UNIVERSIDAD POLITÉCNICA DE RAMOS ARIZPE
3.5 UNIVERSIDAD POLITÉCNICA DE QUERÉTARO
3.2 UNIVERSIDAD POLITÉCNICA DE SANTA ROSA JÁUREGUI
3.2 UNIVERSIDAD POLITÉCNICA DE SINALOA
2.8 UNIVERSIDAD POLITÉCNICA DE QUINTANA ROO
2.8 UNIVERSIDAD POLITÉCNICA DEL VALLE DE MÉXICO
2.2 UNIVERSIDAD POLITÉCNICA DE PUEBLA
2.1 UNIVERSIDAD POLITÉCNICA DE TULANCINGO
2.1 UNIVERSIDAD POLITÉCNICA DE AGUASCALIENTES
2.0 UNIVERSIDAD POLITÉCNICA DEL SUR DE ZACATECAS
1.9 UNIVERSIDAD POLITÉCNICA DE PIEDRAS NEGRAS
1.7 UNIVERSIDAD POLITÉCNICA DEL VALLE DEL ÉVORA
1.7 UNIVERSIDAD POLITÉCNICA METROPOLITANA DE PUEBLA
1.3 UNIVERSIDAD POLITÉCNICA DE MONCLOVA-FRONTERA
1.2 UNIVERSIDAD POLITÉCNICA DE CUENCAMÉ
1.2 UNIVERSIDAD POLITÉCNICA DE CHIAPAS
0.9 UNIVERSIDAD POLITÉCNICA DEL ESTADO DE GUERRERO
0.4 UNIVERSIDAD POLITÉCNICA DE HUEJUTLA
0.2 UNIVERSIDAD POLITÉCNICA DE LA ENERGÍA
FUENTE: MECASUP, 2018 INDICADOR 3

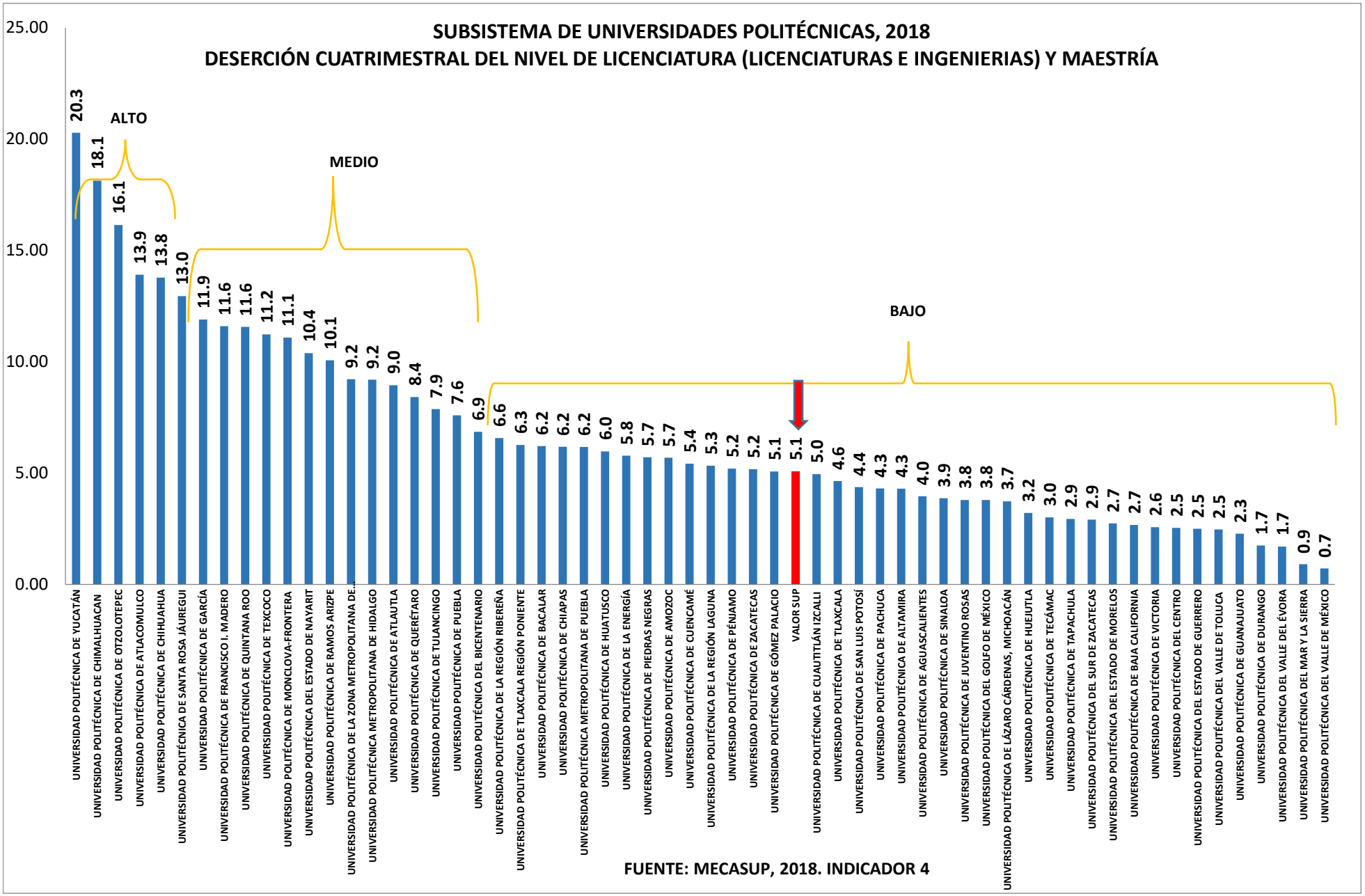
SUBSISTEMA DE UNIVERSIDADES POLITÉCNICAS, 2018
DESERCIÓN CUATRIMESTRAL DEL NIVEL DE LICENCIATURA (LICENCIATURAS E INGENIERIAS) Y MAESTRÍA
25.00
20.00
15.00
10.00
5.00
0.00
ALTO
MEDIO
BAJO
20.3
18.1
16.1
13.9
13.8
13.0
11.9
11.6
11.6
11.2
11.1
10.4
10.1
9.2
9.2
9.0
8.4
7.9
7.6
6.9
6.6
6.3
6.2
6.2
6.2
6.0
5.8
5.7
5.7
5.4
5.3
5.2
5.2
5.1
5.1
5.0
4.6
4.4
4.3
4.3
4.0
3.9
3.8
3.8
3.7
3.2
3.0
2.9
2.9
2.7
2.7
2.6
2.5
2.5
2.5
2.3
1.7
1.7
0.9
0.7
UNIVERSIDAD POLITÉCNICA DE YUCATÁN
UNIVERSIDAD POLITÉCNICA DE CHIMALHUACÁN
UNIVERSIDAD POLITÉCNICA DE OTZOLOTEPEC
UNIVERSIDAD POLITÉCNICA DE ATLACOMULCO
UNIVERSIDAD POLITÉCNICA DE CHIHUAHUA
UNIVERSIDAD POLITÉCNICA DE SANTA ROSA JÁUREGUI
UNIVERSIDAD POLITÉCNICA DE GARCÍA
UNIVERSIDAD POLITÉCNICA DE FRANCISCO I. MADERO
UNIVERSIDAD POLITÉCNICA DE QUINTANA ROO
UNIVERSIDAD POLITÉCNICA DE TEXCOCO
UNIVERSIDAD POLITÉCNICA DE MONCLOVA-FRONTERA
UNIVERSIDAD POLITÉCNICA DEL ESTADO DE NAYARIT
UNIVERSIDAD POLITÉCNICA DE RAMOS ARIZPE
UNIVERSIDAD POLITÉCNICA DE LA ZONA METROPOLITANA DE...
UNIVERSIDAD POLITÉCNICA METROPOLITANA DE HIDALGO
UNIVERSIDAD POLITÉCNICA DE ATLAUTLA
UNIVERSIDAD POLITÉCNICA DE QUERÉTARO
UNIVERSIDAD POLITÉCNICA DE TULANCINGO
UNIVERSIDAD POLITÉCNICA DE PUEBLA
UNIVERSIDAD POLITÉCNICA DEL BICENTENARIO
UNIVERSIDAD POLITÉCNICA DE LA REGIÓN RIBEREÑA
UNIVERSIDAD POLITÉCNICA DE TLAXCALA REGIÓN PONIENTE
UNIVERSIDAD POLITÉCNICA DE BACALAR
UNIVERSIDAD POLITÉCNICA DE CHIAPAS
UNIVERSIDAD POLITÉCNICA METROPOLITANA DE PUEBLA
UNIVERSIDAD POLITÉCNICA DE HUATUSCO
UNIVERSIDAD POLITÉCNICA DE LA ENERGÍA
UNIVERSIDAD POLITÉCNICA DE PIEDRAS NEGRAS
UNIVERSIDAD POLITÉCNICA DE AMOZOC
UNIVERSIDAD POLITÉCNICA DE CUENCAMÉ
UNIVERSIDAD POLITÉCNICA DE LA REGIÓN LAGUNA
UNIVERSIDAD POLITÉCNICA DE PÉNJAMO
UNIVERSIDAD POLITÉCNICA DE ZACATECAS
UNIVERSIDAD POLITÉCNICA DE GÓMEZ PALACIO
VALOR SUP
UNIVERSIDAD POLITÉCNICA DE CUAUTITLÁN IZCALLI
UNIVERSIDAD POLITÉCNICA DE TLAXCALA
UNIVERSIDAD POLITÉCNICA DE SAN LUIS POTOSÍ
UNIVERSIDAD POLITÉCNICA DE PACHUCA
UNIVERSIDAD POLITÉCNICA DE ALTAMIRA
UNIVERSIDAD POLITÉCNICA DE AGUASCALIENTES
UNIVERSIDAD POLITÉCNICA DE SINALOA
UNIVERSIDAD POLITÉCNICA DE JUVENTINO ROSAS
UNIVERSIDAD POLITÉCNICA DEL GOLFO DE MÉXICO
UNIVERSIDAD POLITÉCNICA DE LÁZARO CÁRDENAS, MICHOACÁN
UNIVERSIDAD POLITÉCNICA DE HUEJUTLA
UNIVERSIDAD POLITÉCNICA DE TECÁMAC
UNIVERSIDAD POLITÉCNICA DE TAPACHULA
UNIVERSIDAD POLITÉCNICA DEL SUR DE ZACATECAS
UNIVERSIDAD POLITÉCNICA DEL ESTADO DE MORELOS
UNIVERSIDAD POLITÉCNICA DE BAJA CALIFORNIA
UNIVERSIDAD POLITÉCNICA DE VICTORIA
UNIVERSIDAD POLITÉCNICA DEL CENTRO
UNIVERSIDAD POLITÉCNICA DEL ESTADO DE GUERRERO
UNIVERSIDAD POLITÉCNICA DEL VALLE DE TOLUCA
UNIVERSIDAD POLITÉCNICA DE GUANAJUATO
UNIVERSIDAD POLITÉCNICA DE DURANGO
UNIVERSIDAD POLITÉCNICA DEL VALLE DEL ÉVORA
UNIVERSIDAD POLITÉCNICA DEL MAR Y LA SIERRA
UNIVERSIDAD POLITÉCNICA DEL VALLE DE MÉXICO
FUENTE: MECASUP, 2018. INDICADOR 4

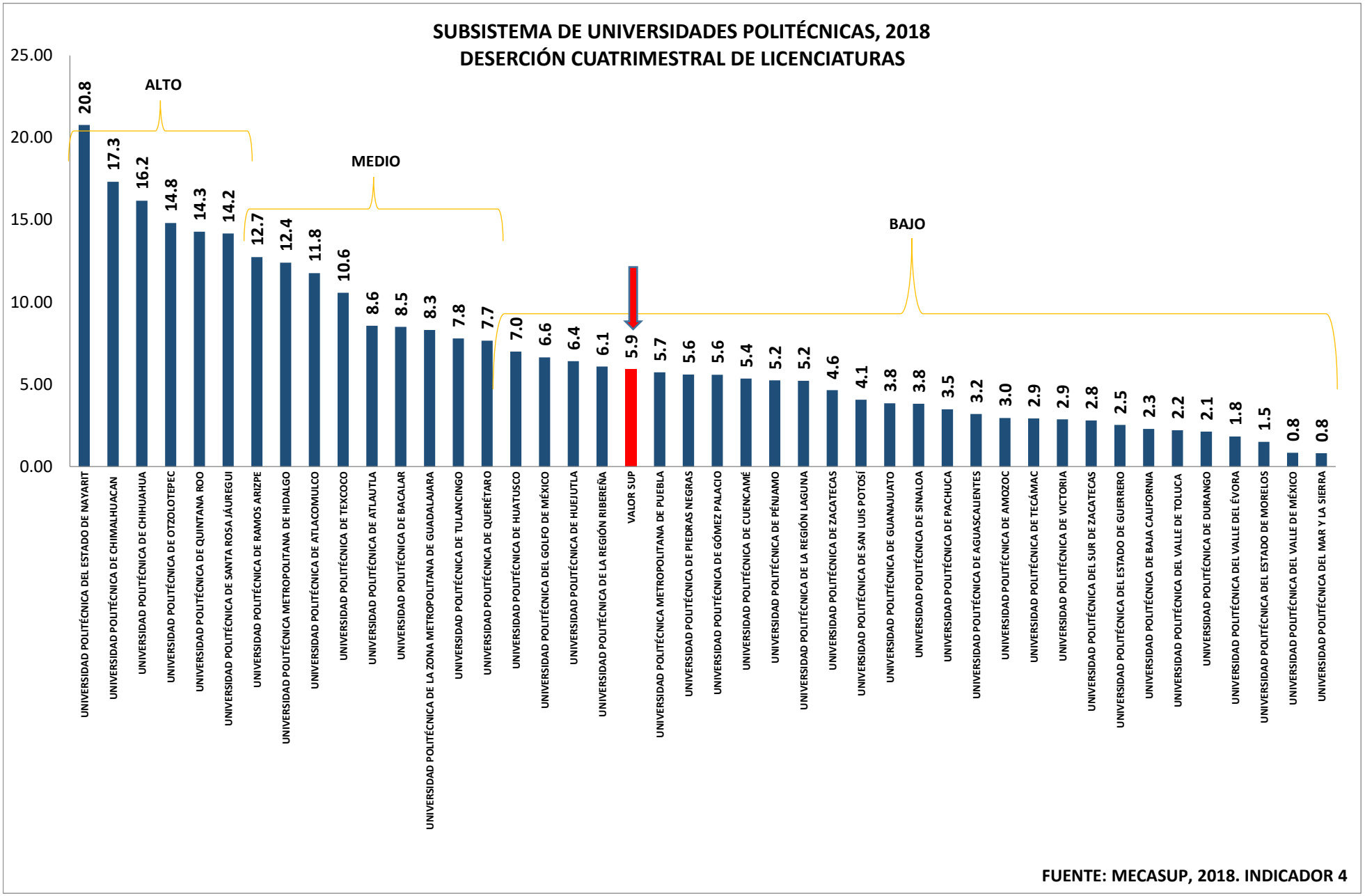
SUBSISTEMA DE UNIVERSIDADES POLITÉCNICAS, 2018
DESERCIÓN CUATRIMESTRAL DE LICENCIATURAS
25.00
20.00
15.00
10.00
5.00
0.00
ALTO
MEDIO
BAJO
20.8
17.3
16.2
14.8
14.3
14.2
12.7
12.4
11.8
10.6
8.6
8.5
8.3
7.8
7.7
7.0
6.6
6.4
6.1
5.9
5.7
5.6
5.6
5.4
5.2
5.2
4.6
4.1
3.8
3.8
3.5
3.2
3.0
2.9
2.9
2.8
2.5
2.3
2.2
2.1
1.8
1.5
0.8
0.8
UNIVERSIDAD POLITÉCNICA DEL ESTADO DE NAYARIT
UNIVERSIDAD POLITÉCNICA DE CHIMALHUACAN
UNIVERSIDAD POLITÉCNICA DE CHIHUAHUA
UNIVERSIDAD POLITÉCNICA DE OTZOLOTEPEC
UNIVERSIDAD POLITÉCNICA DE QUINTANA ROO
UNIVERSIDAD POLITÉCNICA DE SANTA ROSA JÁUREGUI
UNIVERSIDAD POLITÉCNICA DE RAMOS ARIZPE
UNIVERSIDAD POLITÉCNICA METROPOLITANA DE HIDALGO
UNIVERSIDAD POLITÉCNICA DE ATLACOMULCO
UNIVERSIDAD POLITÉCNICA DE TEXCOCO
UNIVERSIDAD POLITÉCNICA DE ATLAUTLA
UNIVERSIDAD POLITÉCNICA DE BACALAR
UNIVERSIDAD POLITÉCNICA DE LA ZONA METROPOLITANA DE GUADALAJARA
UNIVERSIDAD POLITÉCNICA DE TULANCINGO
UNIVERSIDAD POLITÉCNICA DE QUERÉTARO
UNIVERSIDAD POLITÉCNICA DE HUATUSCO
UNIVERSIDAD POLITÉCNICA DEL GOLFO DE MÉXICO
UNIVERSIDAD POLITÉCNICA DE HUEJUTLA
UNIVERSIDAD POLITÉCNICA DE LA REGIÓN RIBEREÑA
VALOR SUP
UNIVERSIDAD POLITÉCNICA METROPOLITANA DE PUEBLA
UNIVERSIDAD POLITÉCNICA DE PIEDRAS NEGRAS
UNIVERSIDAD POLITÉCNICA DE GÓMEZ PALACIO
UNIVERSIDAD POLITÉCNICA DE CUENCAMÉ
UNIVERSIDAD POLITÉCNICA DE PÉNJAMO
UNIVERSIDAD POLITÉCNICA DE LA REGIÓN LAGUNA
UNIVERSIDAD POLITÉCNICA DE ZACATECAS
UNIVERSIDAD POLITÉCNICA DE SAN LUIS POTOSÍ
UNIVERSIDAD POLITÉCNICA DE GUANAJUATO
UNIVERSIDAD POLITÉCNICA DE SINALOA
UNIVERSIDAD POLITÉCNICA DE PACHUCA
UNIVERSIDAD POLITÉCNICA DE AGUASCALIENTES
UNIVERSIDAD POLITÉCNICA DE AMOZOC
UNIVERSIDAD POLITÉCNICA DE TECÁMAC
UNIVERSIDAD POLITÉCNICA DE VICTORIA
UNIVERSIDAD POLITÉCNICA DEL SUR DE ZACATECAS
UNIVERSIDAD POLITÉCNICA DEL ESTADO DE GUERRERO
UNIVERSIDAD POLITÉCNICA DE BAJA CALIFORNIA
UNIVERSIDAD POLITÉCNICA DEL VALLE DE TOLUCA
UNIVERSIDAD POLITÉCNICA DE DURANGO
UNIVERSIDAD POLITÉCNICA DEL VALLE DEL ÉVORA
UNIVERSIDAD POLITÉCNICA DEL ESTADO DE MORELOS
UNIVERSIDAD POLITÉCNICA DEL VALLE DE MÉXICO
UNIVERSIDAD POLITÉCNICA DEL MAR Y LA SIERRA
FUENTE: MECASUP, 2018. INDICADOR 4

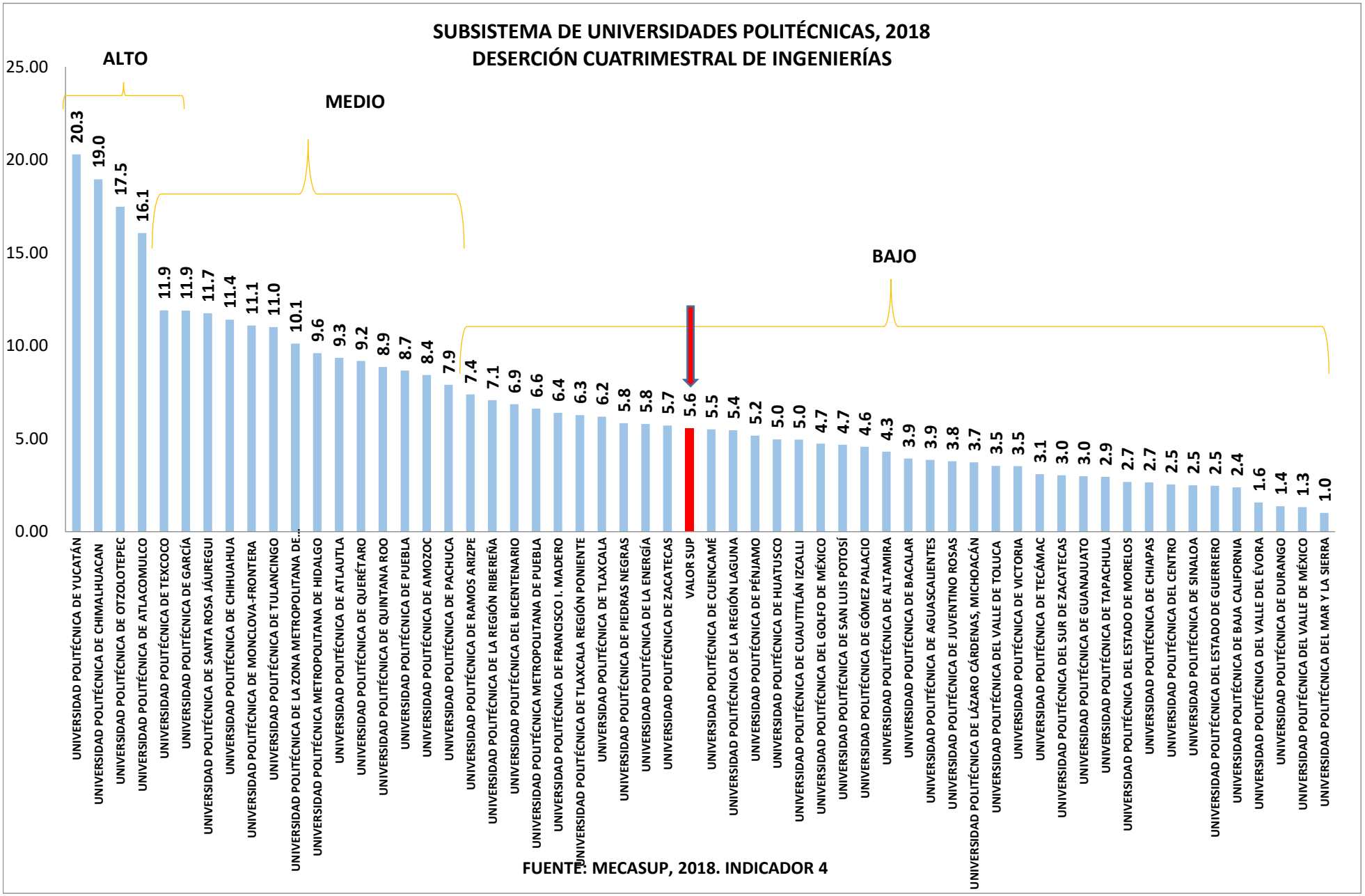
SUBSISTEMA DE UNIVERSIDADES POLITÉCNICAS, 2018
DESERCIÓN CUATRIMESTRAL DE INGENIERÍAS
ALTO
MEDIO
BAJO
25.00
20.00
15.00
10.00
5.00
0.00
20.3
19.0
17.5
16.1
11.9
11.9
11.7
11.4
11.1
11.0
10.1
9.6
9.3
9.2
8.9
8.7
8.4
7.9
7.4
7.1
6.9
6.6
6.4
6.3
6.2
5.8
5.8
5.7
5.6
5.5
5.4
5.2
5.0
5.0
4.7
4.7
4.6
4.3
3.9
3.9
3.8
3.7
3.5
3.5
3.1
3.0
3.0
2.9
2.7
2.7
2.5
2.5
2.5
2.4
1.6
1.4
1.3
1.0
UNIVERSIDAD POLITÉCNICA DE YUCATÁN
UNIVERSIDAD POLITÉCNICA DE CHIMALHUACAN
UNIVERSIDAD POLITÉCNICA DE OTZOLOTEPEC
UNIVERSIDAD POLITÉCNICA DE ATLACOMULCO
UNIVERSIDAD POLITÉCNICA DE TEXCOCO
UNIVERSIDAD POLITÉCNICA DE GARCÍA
UNIVERSIDAD POLITÉCNICA DE SANTA ROSA JÁUREGUI
UNIVERSIDAD POLITÉCNICA DE CHIHUAHUA
UNIVERSIDAD POLITÉCNICA DE MONCLOVA-FRONTERA
UNIVERSIDAD POLITÉCNICA DE TULANCINGO
UNIVERSIDAD POLITÉCNICA DE LA ZONA METROPOLITANA DE...
UNIVERSIDAD POLITÉCNICA METROPOLITANA DE HIDALGO
UNIVERSIDAD POLITÉCNICA DE ATLAUTLA
UNIVERSIDAD POLITÉCNICA DE QUERÉTARO
UNIVERSIDAD POLITÉCNICA DE QUINTANA ROO
UNIVERSIDAD POLITÉCNICA DE PUEBLA
UNIVERSIDAD POLITÉCNICA DE AMOZOC
UNIVERSIDAD POLITÉCNICA DE PACHUCA
UNIVERSIDAD POLITÉCNICA DE RAMOS ARIZPE
UNIVERSIDAD POLITÉCNICA DE LA REGIÓN RIBEREÑA
UNIVERSIDAD POLITÉCNICA DEL BICENTENARIO
UNIVERSIDAD POLITÉCNICA METROPOLITANA DE PUEBLA
UNIVERSIDAD POLITÉCNICA DE FRANCISCO I. MADERO
UNIVERSIDAD POLITÉCNICA DE TLAXCALA REGIÓN PONIENTE
UNIVERSIDAD POLITÉCNICA DE TLAXCALA
UNIVERSIDAD POLITÉCNICA DE PIEDRAS NEGRAS
UNIVERSIDAD POLITÉCNICA DE LA ENERGÍA
UNIVERSIDAD POLITÉCNICA DE ZACATECAS
VALOR SUP
UNIVERSIDAD POLITÉCNICA DE CUENCAMÉ
UNIVERSIDAD POLITÉCNICA DE LA REGIÓN LAGUNA
UNIVERSIDAD POLITÉCNICA DE PÉNJAMO
UNIVERSIDAD POLITÉCNICA DE HUATUSCO
UNIVERSIDAD POLITÉCNICA DE CUAUTITLÁN IZCALLI
UNIVERSIDAD POLITÉCNICA DEL GOLFO DE MÉXICO
UNIVERSIDAD POLITÉCNICA DE SAN LUIS POTOSÍ
UNIVERSIDAD POLITÉCNICA DE GÓMEZ PALACIO
UNIVERSIDAD POLITÉCNICA DE ALTAMIRA
UNIVERSIDAD POLITÉCNICA DE BACALAR
UNIVERSIDAD POLITÉCNICA DE AGUASCALIENTES
UNIVERSIDAD POLITÉCNICA DE JUVENTINO ROSAS
UNIVERSIDAD POLITÉCNICA DE LÁZARO CÁRDENAS, MICHOACÁN
UNIVERSIDAD POLITÉCNICA DEL VALLE DE TOLUCA
UNIVERSIDAD POLITÉCNICA DE VICTORIA
UNIVERSIDAD POLITÉCNICA DE TECÁMAC
UNIVERSIDAD POLITÉCNICA DEL SUR DE ZACATECAS
UNIVERSIDAD POLITÉCNICA DE GUANAJUATO
UNIVERSIDAD POLITÉCNICA DE TAPACHULA
UNIVERSIDAD POLITÉCNICA DEL ESTADO DE MORELOS
UNIVERSIDAD POLITÉCNICA DE CHIAPAS
UNIVERSIDAD POLITÉCNICA DEL CENTRO
UNIVERSIDAD POLITÉCNICA DE SINALOA
UNIVERSIDAD POLITÉCNICA DEL ESTADO DE GUERRERO
UNIVERSIDAD POLITÉCNICA DE BAJA CALIFORNIA
UNIVERSIDAD POLITÉCNICA DEL VALLE DEL ÉVORA
UNIVERSIDAD POLITÉCNICA DE DURANGO
UNIVERSIDAD POLITÉCNICA DEL VALLE DE MÉXICO
UNIVERSIDAD POLITÉCNICA DEL MAR Y LA SIERRA
FUENTE: MECASUP, 2018. INDICADOR 4

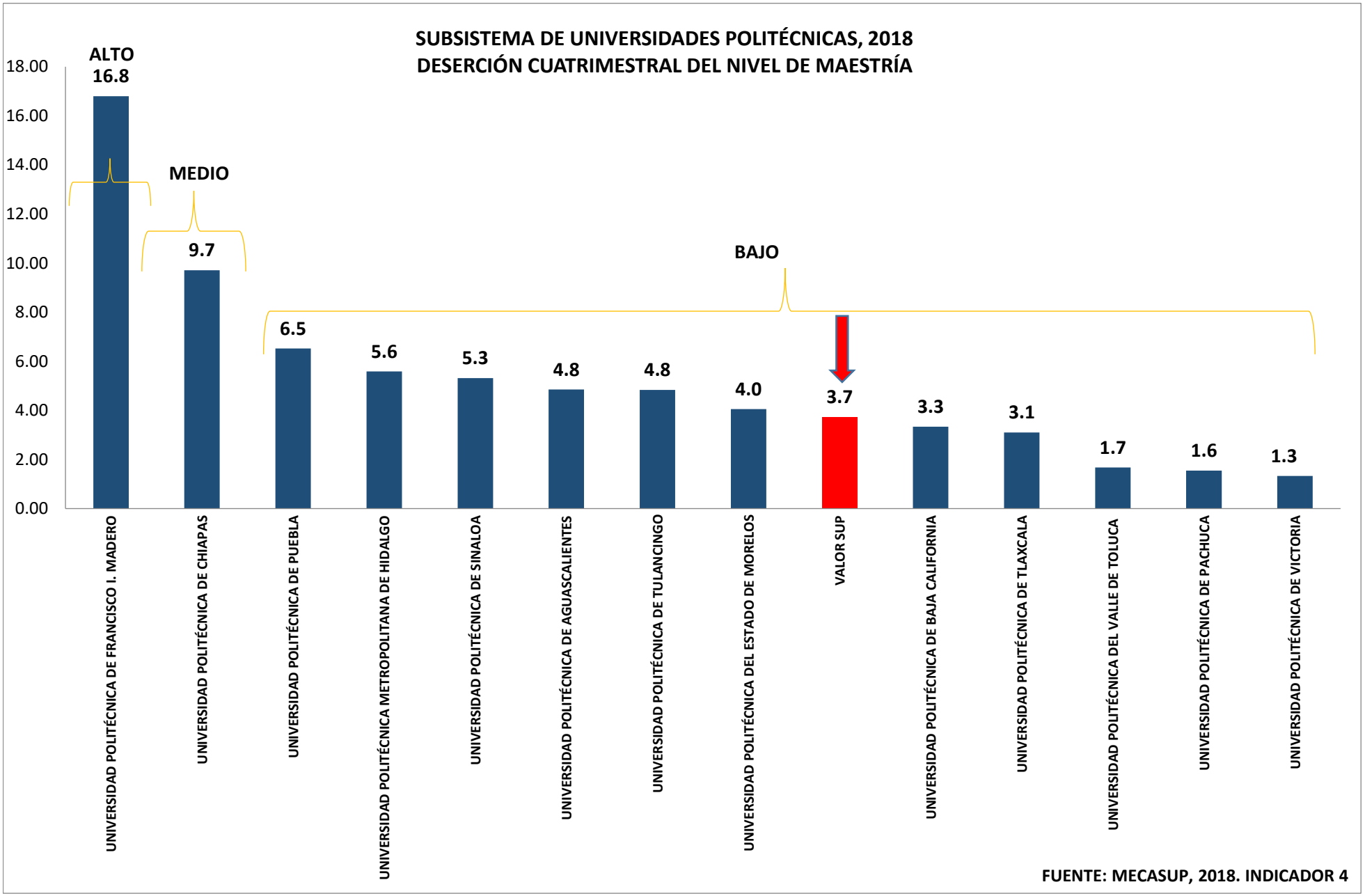
SUBSISTEMA DE UNIVERSIDADES POLITÉCNICAS, 2018
DESERCIÓN CUATRIMESTRAL DEL NIVEL DE MAESTRÍA
18.00
16.00
14.00
12.00
10.00
8.00
6.00
4.00
2.00
0.00
ALTO
MEDIO
BAJO
16.8
9.7
6.5
5.6
5.3
4.8
4.8
4.0
3.7
3.3
3.1
1.7
1.6
1.3
UNIVERSIDAD POLITÉCNICA DE FRANCISCO I. MADERO
UNIVERSIDAD POLITÉCNICA DE CHIAPAS
UNIVERSIDAD POLITÉCNICA DE PUEBLA
UNIVERSIDAD POLITÉCNICA METROPOLITANA DE HIDALGO
UNIVERSIDAD POLITÉCNICA DE SINALOA
UNIVERSIDAD POLITÉCNICA DE AGUASCALIENTES
UNIVERSIDAD POLITÉCNICA DE TULANCINGO
UNIVERSIDAD POLITÉCNICA DEL ESTADO DE MORELOS
VALOR SUP
UNIVERSIDAD POLITÉCNICA DE BAJA CALIFORNIA
UNIVERSIDAD POLITÉCNICA DE TLAXCALA
UNIVERSIDAD POLITÉCNICA DEL VALLE DE TOLUCA
UNIVERSIDAD POLITÉCNICA DE PACHUCA
UNIVERSIDAD POLITÉCNICA DE VICTORIA
FUENTE: MECASUP, 2018. INDICADOR 4

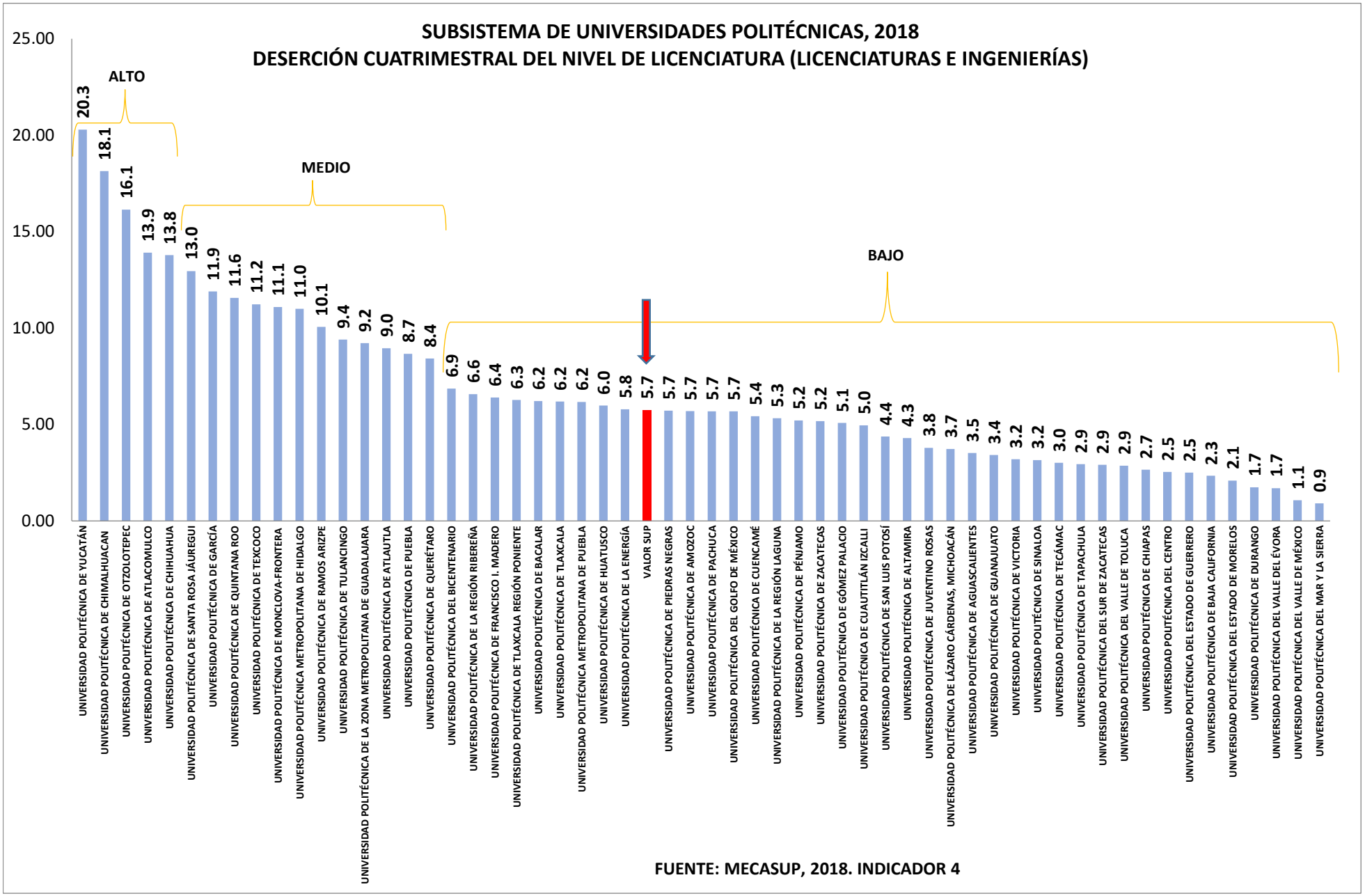
SUBSISTEMA DE UNIVERSIDADES POLITÉCNICAS, 2018
DESERCIÓN CUATRIMESTRAL DEL NIVEL DE LICENCIATURA (LICENCIATURAS E INGENIERÍAS)
25.00
20.00
15.00
10.00
5.00
0.00
ALTO
MEDIO
BAJO
20.3
18.1
16.1
13.9
13.8
13.0
11.9
11.6
11.2
11.1
11.0
10.1
9.4
9.2
9.0
8.7
8.4
6.9
6.6
6.4
6.3
6.2
6.2
6.2
6.0
5.8
5.7
5.7
5.7
5.7
5.7
5.7
5.4
5.3
5.2
5.2
5.1
5.0
4.4
4.3
3.8
3.7
3.5
3.4
3.2
3.2
3.0
2.9
2.9
2.9
2.7
2.5
2.5
2.3
2.1
1.7
1.7
1.1
0.9
UNIVERSIDAD POLITÉCNICA DE YUCATÁN
UNIVERSIDAD POLITÉCNICA DE CHIMALHUACAN
UNIVERSIDAD POLITÉCNICA DE OTZOLOTEPEC
UNIVERSIDAD POLITÉCNICA DE ATLACOMULCO
UNIVERSIDAD POLITÉCNICA DE CHIHUAHUA
UNIVERSIDAD POLITÉCNICA DE SANTA ROSA JÁUREGUI
UNIVERSIDAD POLITÉCNICA DE GARCÍA
UNIVERSIDAD POLITÉCNICA DE QUINTANA ROO
UNIVERSIDAD POLITÉCNICA DE TEXCOCO
UNIVERSIDAD POLITÉCNICA DE MONCLOVA-FRONTERA
UNIVERSIDAD POLITÉCNICA METROPOLITANA DE HIDALGO
UNIVERSIDAD POLITÉCNICA DE RAMOS ARIZPE
UNIVERSIDAD POLITÉCNICA DE TULANCINGO
UNIVERSIDAD POLITÉCNICA DE LA ZONA METROPOLITANA DE GUADALAJARA
UNIVERSIDAD POLITÉCNICA DE ATLAUTLA
UNIVERSIDAD POLITÉCNICA DE PUEBLA
UNIVERSIDAD POLITÉCNICA DE QUERÉTARO
UNIVERSIDAD POLITÉCNICA DEL BICENTENARIO
UNIVERSIDAD POLITÉCNICA DE LA REGIÓN RIBEREÑA
UNIVERSIDAD POLITÉCNICA DE FRANCISCO I. MADERO
UNIVERSIDAD POLITÉCNICA DE TLAXCALA REGIÓN PONIENTE
UNIVERSIDAD POLITÉCNICA DE BACALAR
UNIVERSIDAD POLITÉCNICA DE TLAXCALA
UNIVERSIDAD POLITÉCNICA METROPOLITANA DE PUEBLA
UNIVERSIDAD POLITÉCNICA DE HUATUSCO
UNIVERSIDAD POLITÉCNICA DE LA ENERGÍA
VALOR SUP
UNIVERSIDAD POLITÉCNICA DE PIEDRAS NEGRAS
UNIVERSIDAD POLITÉCNICA DE AMOZOC
UNIVERSIDAD POLITÉCNICA DE PACHUCA
UNIVERSIDAD POLITÉCNICA DEL GOLFO DE MÉXICO
UNIVERSIDAD POLITÉCNICA DE CUENCAMÉ
UNIVERSIDAD POLITÉCNICA DE LA REGIÓN LAGUNA
UNIVERSIDAD POLITÉCNICA DE PÉNJAMO
UNIVERSIDAD POLITÉCNICA DE ZACATECAS
UNIVERSIDAD POLITÉCNICA DE GÓMEZ PALACIO
UNIVERSIDAD POLITÉCNICA DE CUAUTITLÁN IZCALLI
UNIVERSIDAD POLITÉCNICA DE SAN LUIS POTOSÍ
UNIVERSIDAD POLITÉCNICA DE ALTAMIRA
UNIVERSIDAD POLITÉCNICA DE JUVENTINO ROSAS
UNIVERSIDAD POLITÉCNICA DE LÁZARO CÁRDENAS, MICHOACÁN
UNIVERSIDAD POLITÉCNICA DE AGUASCALIENTES
UNIVERSIDAD POLITÉCNICA DE GUANAJUATO
UNIVERSIDAD POLITÉCNICA DE VICTORIA
UNIVERSIDAD POLITÉCNICA DE SINALOA
UNIVERSIDAD POLITÉCNICA DE TECÁMAC
UNIVERSIDAD POLITÉCNICA DE TAPACHULA
UNIVERSIDAD POLITÉCNICA DEL SUR DE ZACATECAS
UNIVERSIDAD POLITÉCNICA DEL VALLE DE TOLUCA
UNIVERSIDAD POLITÉCNICA DE CHIAPAS
UNIVERSIDAD POLITÉCNICA DEL CENTRO
UNIVERSIDAD POLITÉCNICA DEL ESTADO DE GUERRERO
UNIVERSIDAD POLITÉCNICA DE BAJA CALIFORNIA
UNIVERSIDAD POLITÉCNICA DEL ESTADO DE MORELOS
UNIVERSIDAD POLITÉCNICA DE DURANGO
UNIVERSIDAD POLITÉCNICA DEL VALLE DEL ÉVORA
UNIVERSIDAD POLITÉCNICA DEL VALLE DE MÉXICO
UNIVERSIDAD POLITÉCNICA DEL MAR Y LA SIERRA
FUENTE: MECASUP, 2018. INDICADOR 4

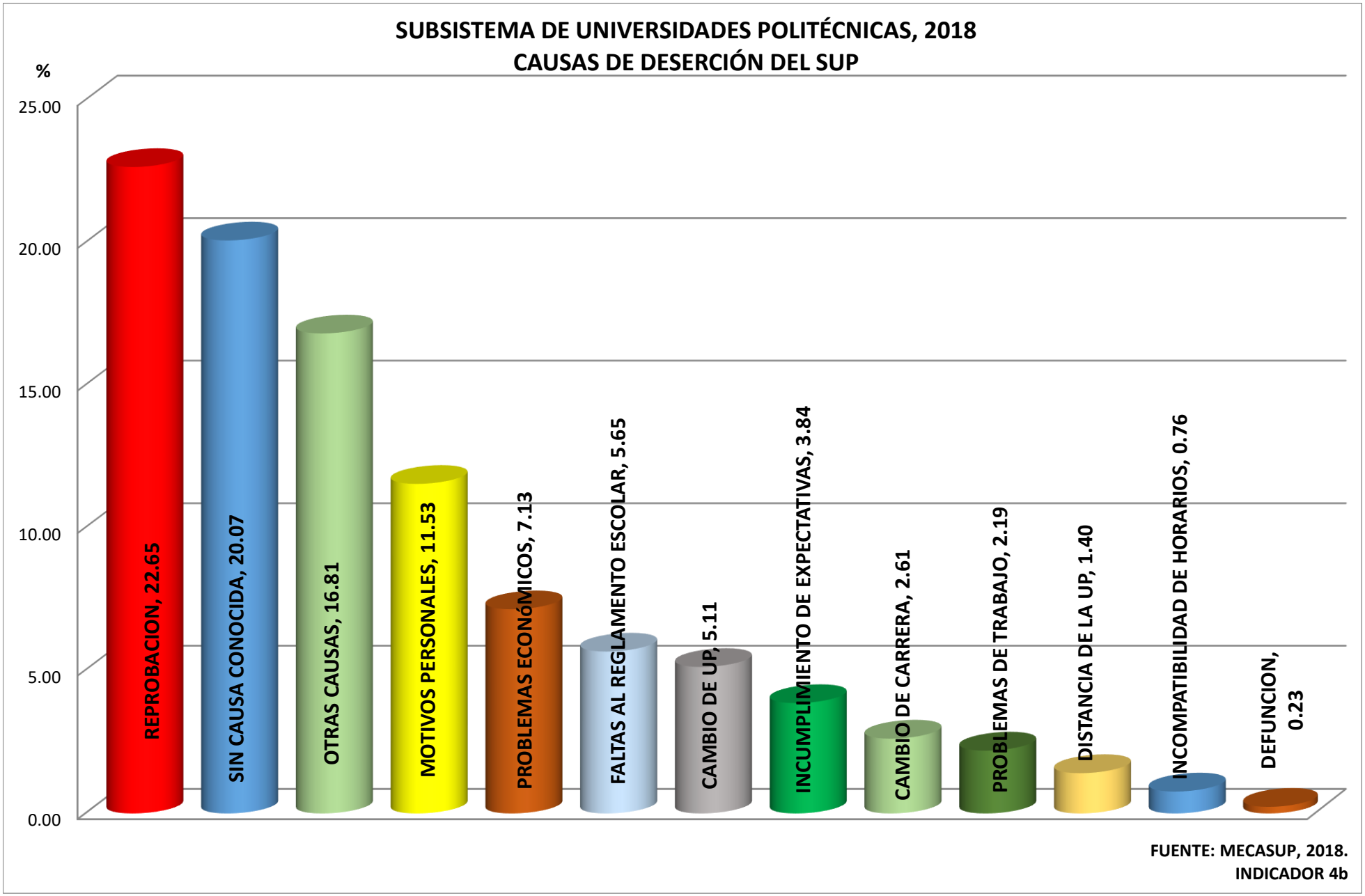
SUBSISTEMA DE UNIVERSIDADES POLITÉCNICAS, 2018
CAUSAS DE DESERCIÓN DEL SUP
%
25.00
20.00
15.00
10.00
5.00
0.00
REPROBACION, 22.65
SIN CAUSA CONOCIDA, 20.07
OTRAS CAUSAS, 16.81
MOTIVOS PERSONALES, 11.53
PROBLEMAS ECONóMICOS, 7.13
FALTAS AL REGLAMENTO ESCOLAR, 5.65
CAMBIO DE UP, 5.11
INCUMPLIMIENTO DE EXPECTATIVAS, 3.84
CAMBIO DE CARRERA, 2.61
PROBLEMAS DE TRABAJO, 2.19
DISTANCIA DE LA UP, 1.40
INCOMPATIBILIDAD DE HORARIOS, 0.76
DEFUNCION, 0.23
FUENTE: MECASUP, 2018.
INDICADOR 4b

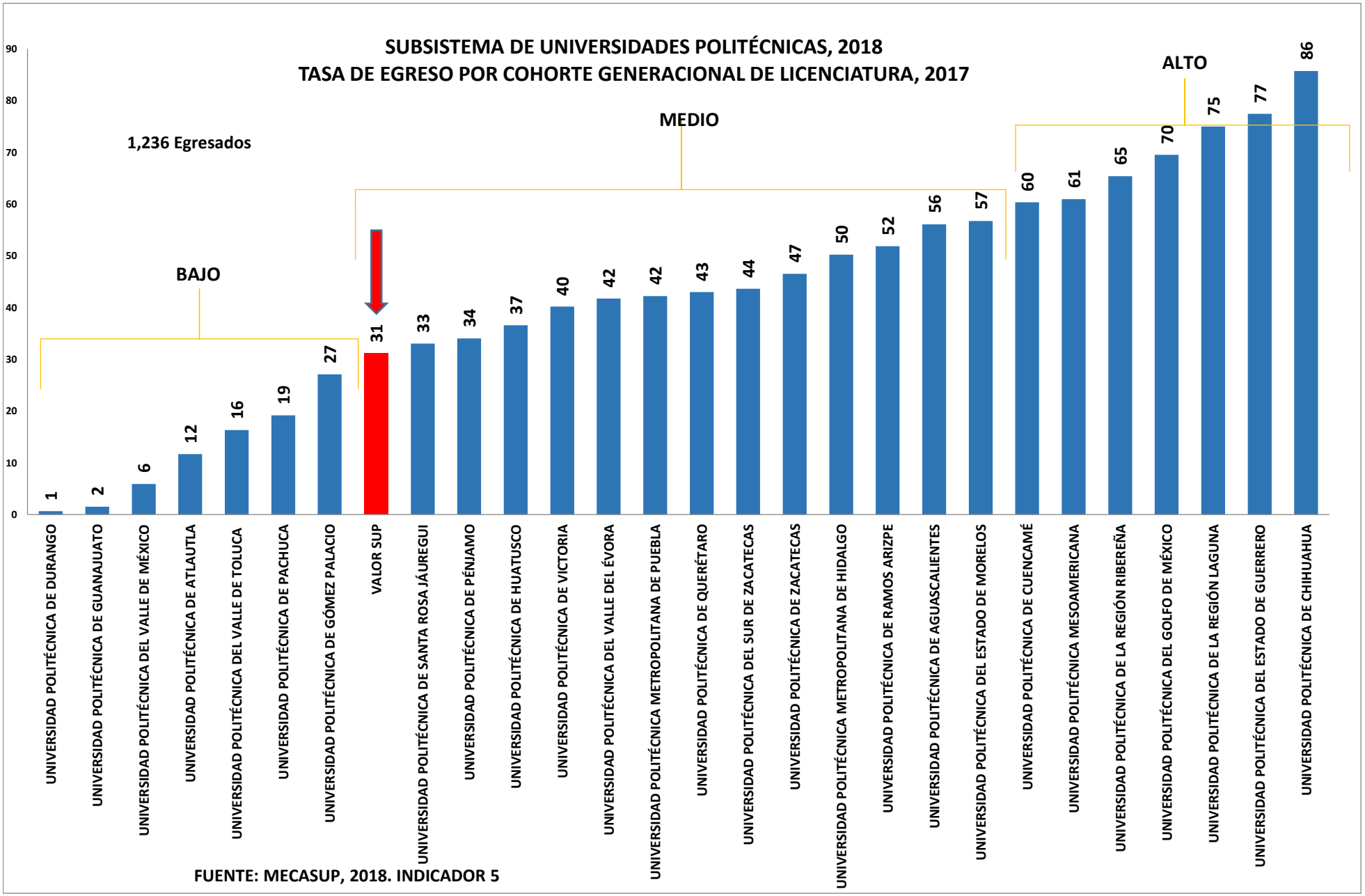
SUBSISTEMA DE UNIVERSIDADES POLITÉCNICAS, 2018
TASA DE EGRESO POR COHORTE GENERACIONAL DE LICENCIATURA, 2017
1,236 Egresados
BAJO
MEDIO
ALTO
0
10
20
30
40
50
60
70
80
90
1
2
6
12
16
19
27
31
33
34
37
40
42
42
43
44
47
50
52
56
57
60
61
65
70
75
77
86
UNIVERSIDAD POLITÉCNICA DE DURANGO
UNIVERSIDAD POLITÉCNICA DE GUANAJUATO
UNIVERSIDAD POLITÉCNICA DEL VALLE DE MÉXICO
UNIVERSIDAD POLITÉCNICA DE ATLAUTLA
UNIVERSIDAD POLITÉCNICA DEL VALLE DE TOLUCA
UNIVERSIDAD POLITÉCNICA DE PACHUCA
UNIVERSIDAD POLITÉCNICA DE GÓMEZ PALACIO
VALOR SUP
UNIVERSIDAD POLITÉCNICA DE SANTA ROSA JÁUREGUI
UNIVERSIDAD POLITÉCNICA DE PÉNJAMO
UNIVERSIDAD POLITÉCNICA DE HUATUSCO
UNIVERSIDAD POLITÉCNICA DE VICTORIA
UNIVERSIDAD POLITÉCNICA DEL VALLE DEL ÉVORA
UNIVERSIDAD POLITÉCNICA METROPOLITANA DE PUEBLA
UNIVERSIDAD POLITÉCNICA DE QUERÉTARO
UNIVERSIDAD POLITÉCNICA DEL SUR DE ZACATECAS
UNIVERSIDAD POLITÉCNICA DE ZACATECAS
UNIVERSIDAD POLITÉCNICA METROPOLITANA DE HIDALGO
UNIVERSIDAD POLITÉCNICA DE RAMOS ARIZPE
UNIVERSIDAD POLITÉCNICA DE AGUASCALIENTES
UNIVERSIDAD POLITÉCNICA DEL ESTADO DE MORELOS
UNIVERSIDAD POLITÉCNICA DE CUENCAMÉ
UNIVERSIDAD POLITÉCNICA MESOAMERICANA
UNIVERSIDAD POLITÉCNICA DE LA REGIÓN RIBEREÑA
UNIVERSIDAD POLITÉCNICA DEL GOLFO DE MÉXICO
UNIVERSIDAD POLITÉCNICA DE LA REGIÓN LAGUNA
UNIVERSIDAD POLITÉCNICA DEL ESTADO DE GUERRERO
UNIVERSIDAD POLITÉCNICA DE CHIHUAHUA
FUENTE: MECASUP, 2018. INDICADOR 5

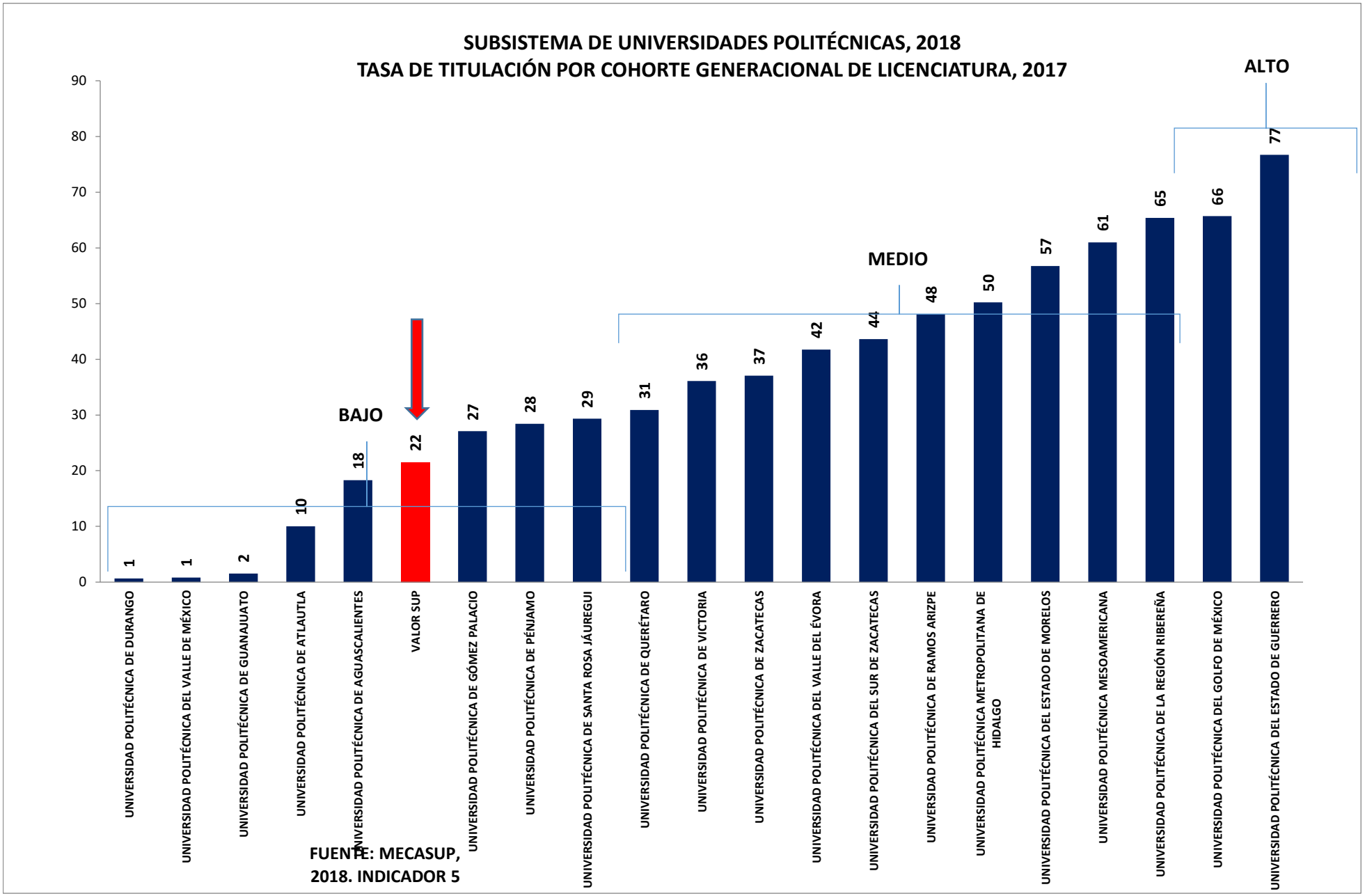
SUBSISTEMA DE UNIVERSIDADES POLITÉCNICAS, 2018
TASA DE TITULACIÓN POR COHORTE GENERACIONAL DE LICENCIATURA, 2017
90
80
70
60
50
40
30
20
10
0
BAJO
MEDIO
ALTO
1
1
2
10
18
22
27
28
29
31
36
37
42
44
48
50
57
61
65
66
77
UNIVERSIDAD POLITÉCNICA DE DURANGO
UNIVERSIDAD POLITÉCNICA DEL VALLE DE MÉXICO
UNIVERSIDAD POLITÉCNICA DE GUANAJUATO
UNIVERSIDAD POLITÉCNICA DE ATLAUTLA
UNIVERSIDAD POLITÉCNICA DE AGUASCALIENTES
VALOR SUP
UNIVERSIDAD POLITÉCNICA DE GÓMEZ PALACIO
UNIVERSIDAD POLITÉCNICA DE PÉNJAMO
UNIVERSIDAD POLITÉCNICA DE SANTA ROSA JÁUREGUI
UNIVERSIDAD POLITÉCNICA DE QUERÉTARO
UNIVERSIDAD POLITÉCNICA DE VICTORIA
UNIVERSIDAD POLITÉCNICA DE ZACATECAS
UNIVERSIDAD POLITÉCNICA DEL VALLE DEL ÉVORA
UNIVERSIDAD POLITÉCNICA DEL SUR DE ZACATECAS
UNIVERSIDAD POLITÉCNICA DE RAMOS ARIZPE
UNIVERSIDAD POLITÉCNICA METROPOLITANA DE HIDALGO
UNIVERSIDAD POLITÉCNICA DEL ESTADO DE MORELOS
UNIVERSIDAD POLITÉCNICA MESOAMERICANA
UNIVERSIDAD POLITÉCNICA DE LA REGIÓN RIBEREÑA
UNIVERSIDAD POLITÉCNICA DEL GOLFO DE MÉXICO
UNIVERSIDAD POLITÉCNICA DEL ESTADO DE GUERRERO
FUENTE: MECASUP, 2018. INDICADOR 5

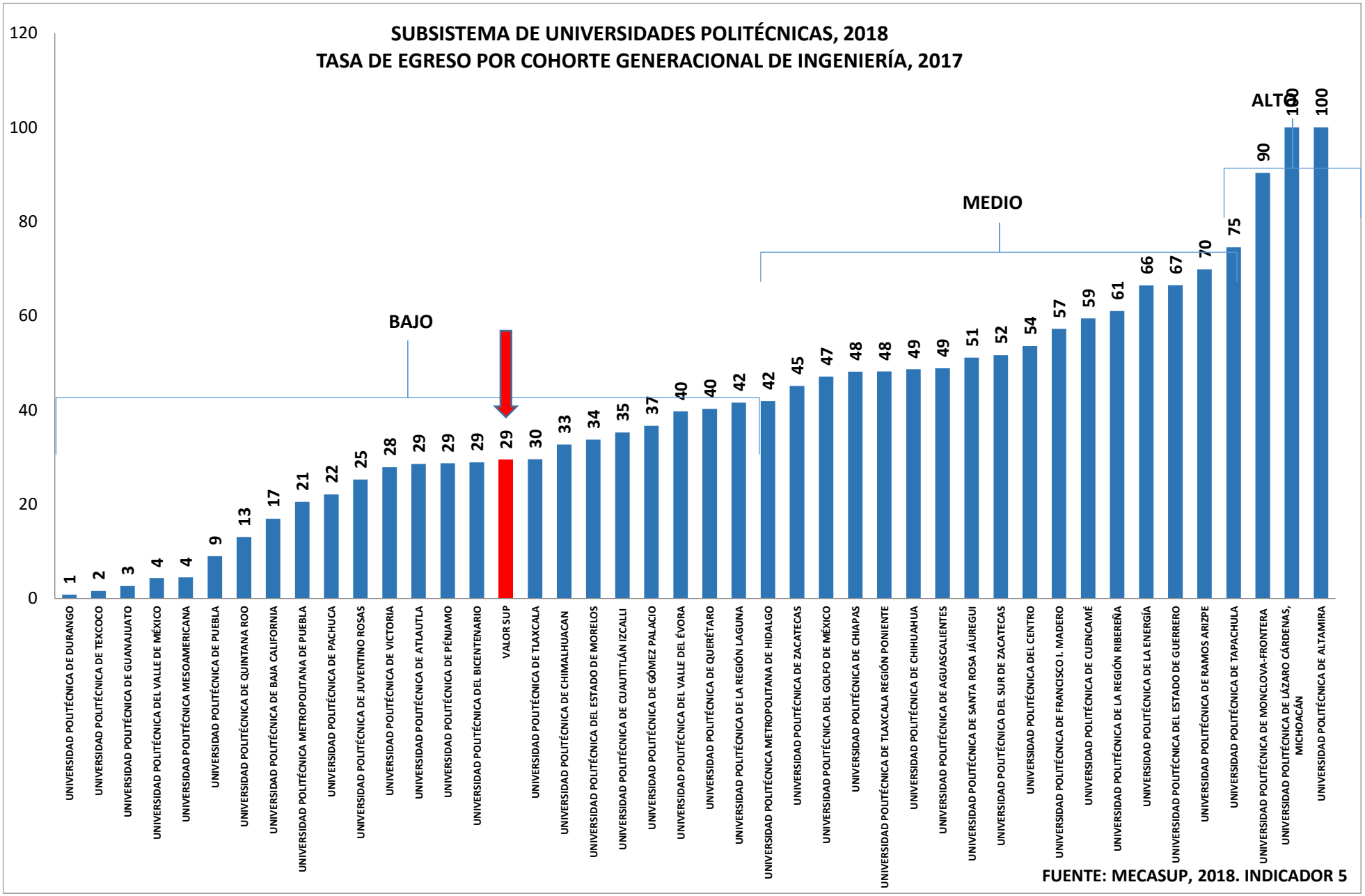
SUBSISTEMA DE UNIVERSIDADES POLITÉCNICAS, 2018
TASA DE EGRESO POR COHORTE GENERACIONAL DE INGENIERÍA, 2017
120
100
80
60
40
20
0
BAJO
MEDIO
ALTO
1
2
3
4
4
9
13
17
21
22
25
28
29
29
29
29
30
33
34
35
37
40
40
42
42
45
47
48
48
49
49
51
52
54
57
59
61
66
67
70
75
90
100
100
UNIVERSIDAD POLITÉCNICA DE DURANGO
UNIVERSIDAD POLITÉCNICA DE TEXCOCO
UNIVERSIDAD POLITÉCNICA DE GUANAJUATO
UNIVERSIDAD POLITÉCNICA DEL VALLE DE MÉXICO
UNIVERSIDAD POLITÉCNICA MESOAMERICANA
UNIVERSIDAD POLITÉCNICA DE PUEBLA
UNIVERSIDAD POLITÉCNICA DE QUINTANA ROO
UNIVERSIDAD POLITÉCNICA DE BAJA CALIFORNIA
UNIVERSIDAD POLITÉCNICA METROPOLITANA DE PUEBLA
UNIVERSIDAD POLITÉCNICA DE PACHUCA
UNIVERSIDAD POLITÉCNICA DE JUVENTINO ROSAS
UNIVERSIDAD POLITÉCNICA DE VICTORIA
UNIVERSIDAD POLITÉCNICA DE ATLAUTLA
UNIVERSIDAD POLITÉCNICA DE PÉNJAMO
UNIVERSIDAD POLITÉCNICA DEL BICENTENARIO
VALOR SUP
UNIVERSIDAD POLITÉCNICA DE TLAXCALA
UNIVERSIDAD POLITÉCNICA DE CHIMALHUACAN
UNIVERSIDAD POLITÉCNICA DEL ESTADO DE MORELOS
UNIVERSIDAD POLITÉCNICA DE CUAUTITLÁN IZCALLI
UNIVERSIDAD POLITÉCNICA DE GÓMEZ PALACIO
UNIVERSIDAD POLITÉCNICA DEL VALLE DEL ÉVORA
UNIVERSIDAD POLITÉCNICA DE QUERÉTARO
UNIVERSIDAD POLITÉCNICA DE LA REGIÓN LAGUNA
UNIVERSIDAD POLITÉCNICA METROPOLITANA DE HIDALGO
UNIVERSIDAD POLITÉCNICA DE ZACATECAS
UNIVERSIDAD POLITÉCNICA DEL GOLFO DE MÉXICO
UNIVERSIDAD POLITÉCNICA DE CHIAPAS
UNIVERSIDAD POLITÉCNICA DE TLAXCALA REGIÓN PONIENTE
UNIVERSIDAD POLITÉCNICA DE CHIHUAHUA
UNIVERSIDAD POLITÉCNICA DE AGUASCALIENTES
UNIVERSIDAD POLITÉCNICA DE SANTA ROSA JÁUREGUI
UNIVERSIDAD POLITÉCNICA DEL SUR DE ZACATECAS
UNIVERSIDAD POLITÉCNICA DEL CENTRO
UNIVERSIDAD POLITÉCNICA DE FRANCISCO I. MADERO
UNIVERSIDAD POLITÉCNICA DE CUENCAMÉ
UNIVERSIDAD POLITÉCNICA DE LA REGIÓN RIBEREÑA
UNIVERSIDAD POLITÉCNICA DE LA ENERGÍA
UNIVERSIDAD POLITÉCNICA DEL ESTADO DE GUERRERO
UNIVERSIDAD POLITÉCNICA DE RAMOS ARIZPE
UNIVERSIDAD POLITÉCNICA DE TAPACHULA
UNIVERSIDAD POLITÉCNICA DE MONCLOVA-FRONTERA
UNIVERSIDAD POLITÉCNICA DE LÁZARO CÁRDENAS, MICHOACÁN
UNIVERSIDAD POLITÉCNICA DE ALTAMIRA
FUENTE: MECASUP, 2018. INDICADOR 5

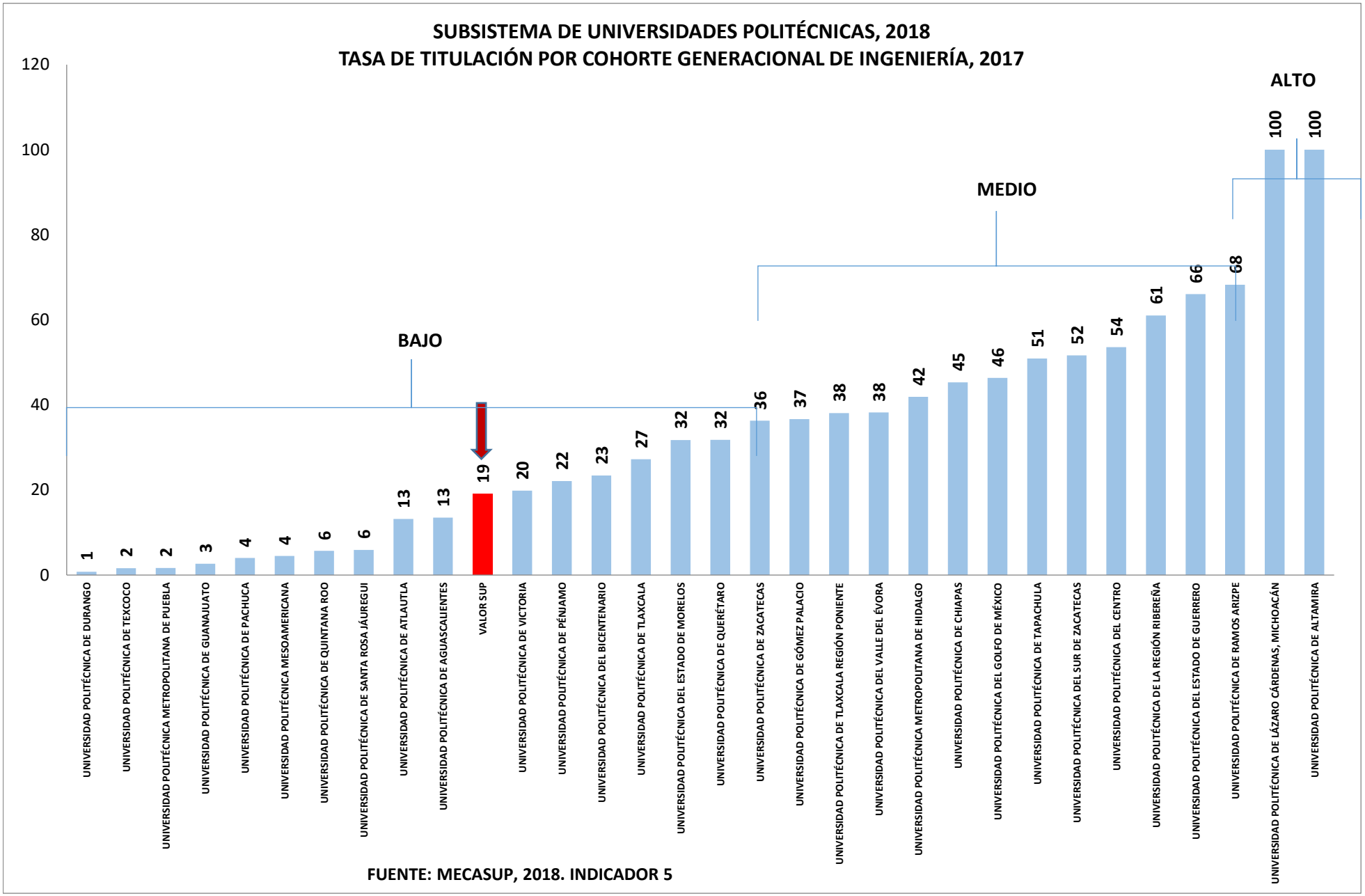

FUENTE: MECASUP, 2018. INDICADOR 5

SUBSISTEMA DE UNIVERSIDADES POLITÉCNICAS, 2018
TASA DE EGRESO POR COHORTE GENERACIONAL DE MAESTRÍA, 2017

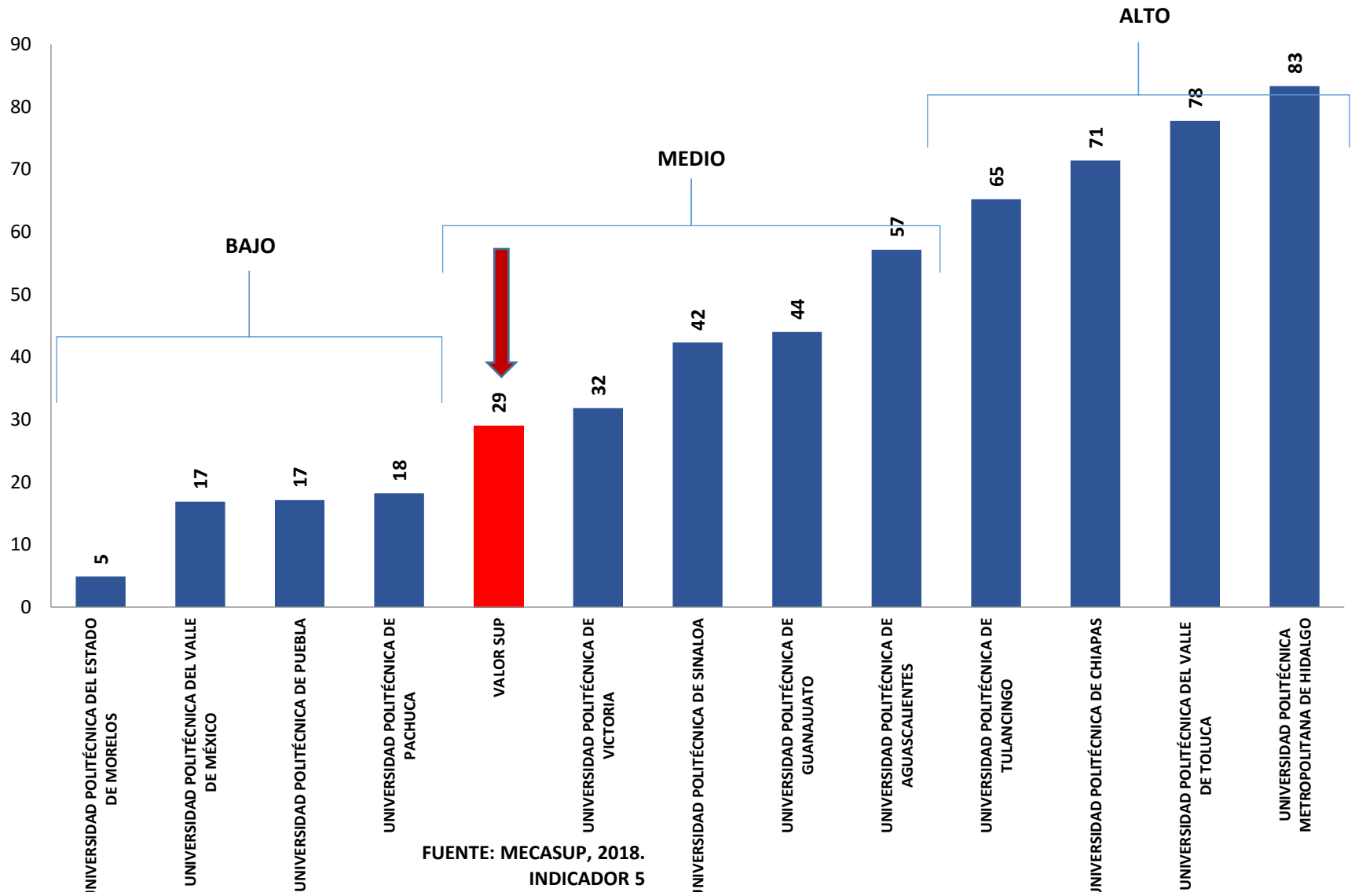

FUENTE: MECASUP, 2018.
INDICADOR 5

SUBSISTEMA DE UNIVERSIDADES POLITÉCNICAS, 2018
TASA DE TITULACIÓN POR COHORTE GENERACIONAL DE MAESTRÍA, 2017

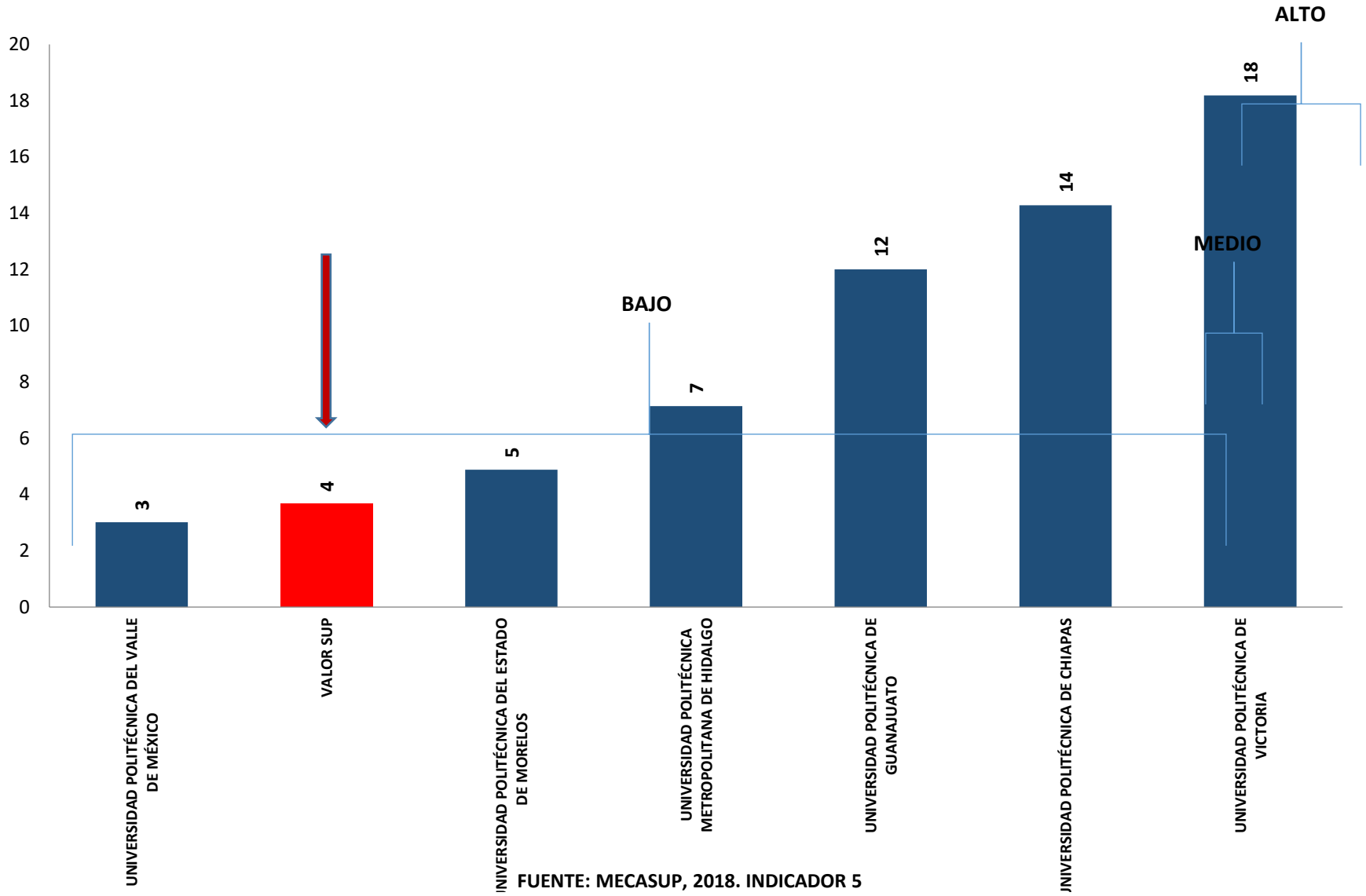

FUENTE: MECASUP, 2018. INDICADOR 5

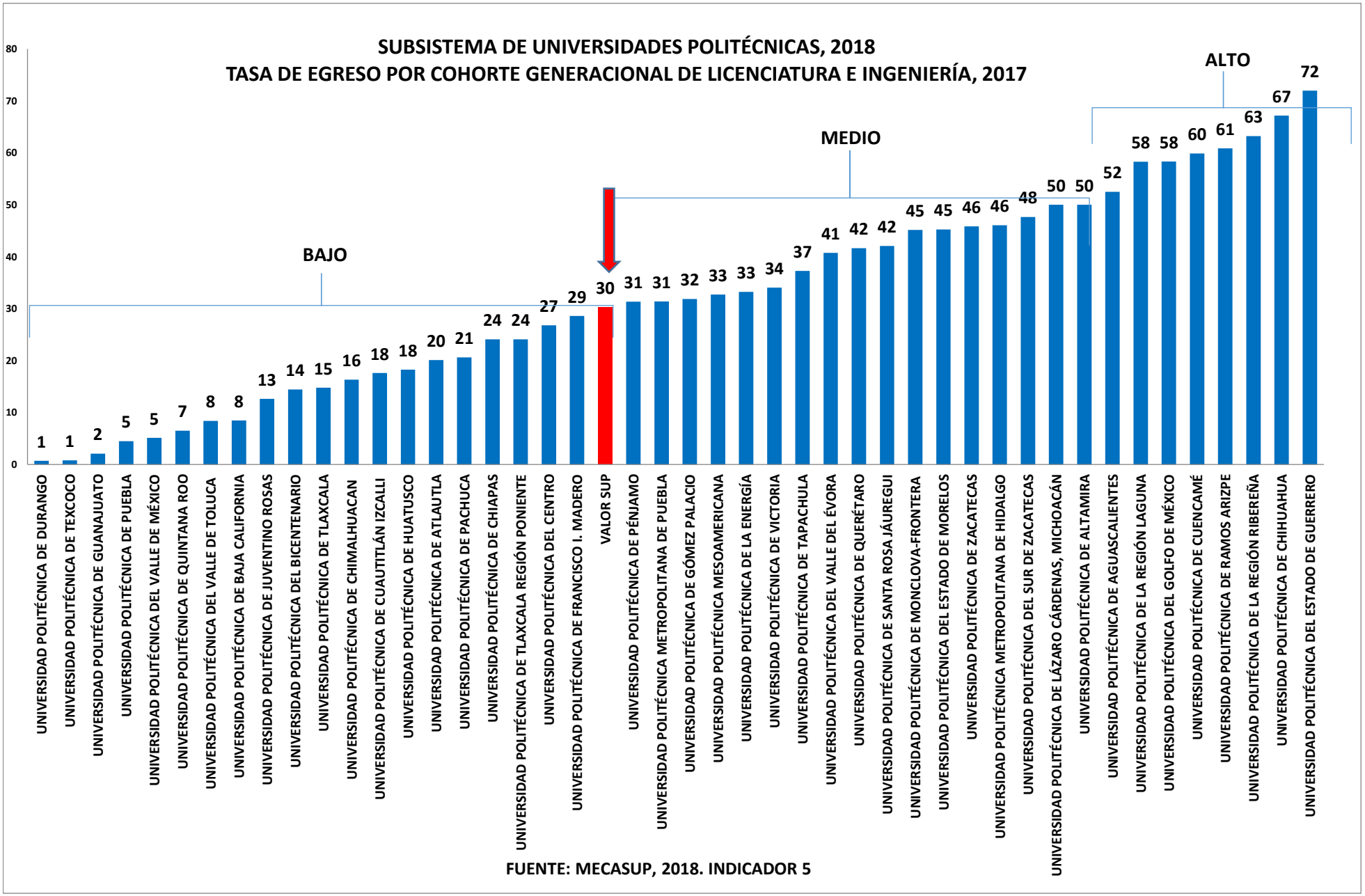
SUBSISTEMA DE UNIVERSIDADES POLITÉCNICAS, 2018
TASA DE EGRESO POR COHORTE GENERACIONAL DE LICENCIATURA E INGENIERÍA, 2017
BAJO
MEDIO
ALTO
0
10
20
30
40
50
60
70
80
1 UNIVERSIDAD POLITÉCNICA DE DURANGO
1 UNIVERSIDAD POLITÉCNICA DE TEXCOCO
2 UNIVERSIDAD POLITÉCNICA DE GUANAJUATO
5 UNIVERSIDAD POLITÉCNICA DE PUEBLA
5 UNIVERSIDAD POLITÉCNICA DEL VALLE DE MÉXICO
7 UNIVERSIDAD POLITÉCNICA DE QUINTANA ROO
8 UNIVERSIDAD POLITÉCNICA DEL VALLE DE TOLUCA
8 UNIVERSIDAD POLITÉCNICA DE BAJA CALIFORNIA
13 UNIVERSIDAD POLITÉCNICA DE JUVENTINO ROSAS
14 UNIVERSIDAD POLITÉCNICA DEL BICENTENARIO
15 UNIVERSIDAD POLITÉCNICA DE TLAXCALA
16 UNIVERSIDAD POLITÉCNICA DE CHIMALHUACAN
18 UNIVERSIDAD POLITÉCNICA DE CUAUTITLÁN IZCALLI
18 UNIVERSIDAD POLITÉCNICA DE HUATUSCO
20 UNIVERSIDAD POLITÉCNICA DE ATLAUTLA
21 UNIVERSIDAD POLITÉCNICA DE PACHUCA
24 UNIVERSIDAD POLITÉCNICA DE CHIAPAS
24 UNIVERSIDAD POLITÉCNICA DE TLAXCALA REGIÓN PONIENTE
27 UNIVERSIDAD POLITÉCNICA DEL CENTRO
29 UNIVERSIDAD POLITÉCNICA DE FRANCISCO I. MADERO
30 VALOR SUP
31 UNIVERSIDAD POLITÉCNICA DE PÉNJAMO
31 UNIVERSIDAD POLITÉCNICA METROPOLITANA DE PUEBLA
32 UNIVERSIDAD POLITÉCNICA DE GÓMEZ PALACIO
33 UNIVERSIDAD POLITÉCNICA MESOAMERICANA
33 UNIVERSIDAD POLITÉCNICA DE LA ENERGÍA
34 UNIVERSIDAD POLITÉCNICA DE VICTORIA
37 UNIVERSIDAD POLITÉCNICA DE TAPACHULA
41 UNIVERSIDAD POLITÉCNICA DEL VALLE DEL ÉVORA
42 UNIVERSIDAD POLITÉCNICA DE QUERÉTARO
42 UNIVERSIDAD POLITÉCNICA DE SANTA ROSA JÁUREGUI
45 UNIVERSIDAD POLITÉCNICA DE MONCLOVA-FRONTERA
45 UNIVERSIDAD POLITÉCNICA DEL ESTADO DE MORELOS
46 UNIVERSIDAD POLITÉCNICA DE ZACATECAS
46 UNIVERSIDAD POLITÉCNICA METROPOLITANA DE HIDALGO
48 UNIVERSIDAD POLITÉCNICA DEL SUR DE ZACATECAS
50 UNIVERSIDAD POLITÉCNICA DE LÁZARO CÁRDENAS, MICHOACÁN
50 UNIVERSIDAD POLITÉCNICA DE ALTAMIRA
52 UNIVERSIDAD POLITÉCNICA DE AGUASCALIENTES
58 UNIVERSIDAD POLITÉCNICA DE LA REGIÓN LAGUNA
58 UNIVERSIDAD POLITÉCNICA DEL GOLFO DE MÉXICO
60 UNIVERSIDAD POLITÉCNICA DE CUENCAMÉ
61 UNIVERSIDAD POLITÉCNICA DE RAMOS ARIZPE
63 UNIVERSIDAD POLITÉCNICA DE LA REGIÓN RIBEREÑA
67 UNIVERSIDAD POLITÉCNICA DE CHIHUAHUA
72 UNIVERSIDAD POLITÉCNICA DEL ESTADO DE GUERRERO
FUENTE: MECASUP, 2018. INDICADOR 5

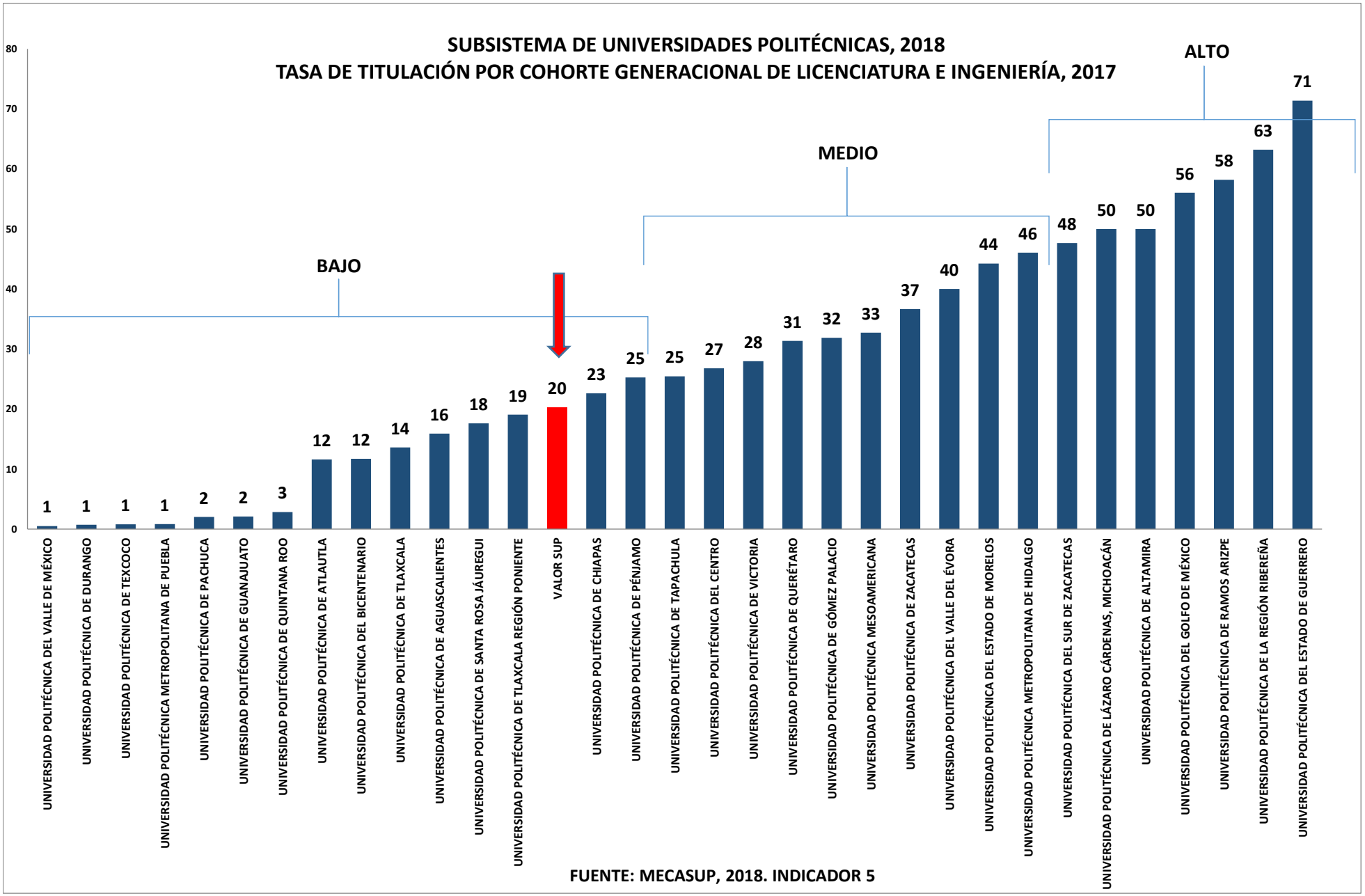

FUENTE: MECASUP, 2018. INDICADOR 5

SUBSISTEMA DE UNIVERSIDADES POLITÉCNICAS, 2018
Títulos registrados ante la Dirección General de Profesiones de la Secretaría de Educación Pública con respecto a los registros de las UUPP del SUP

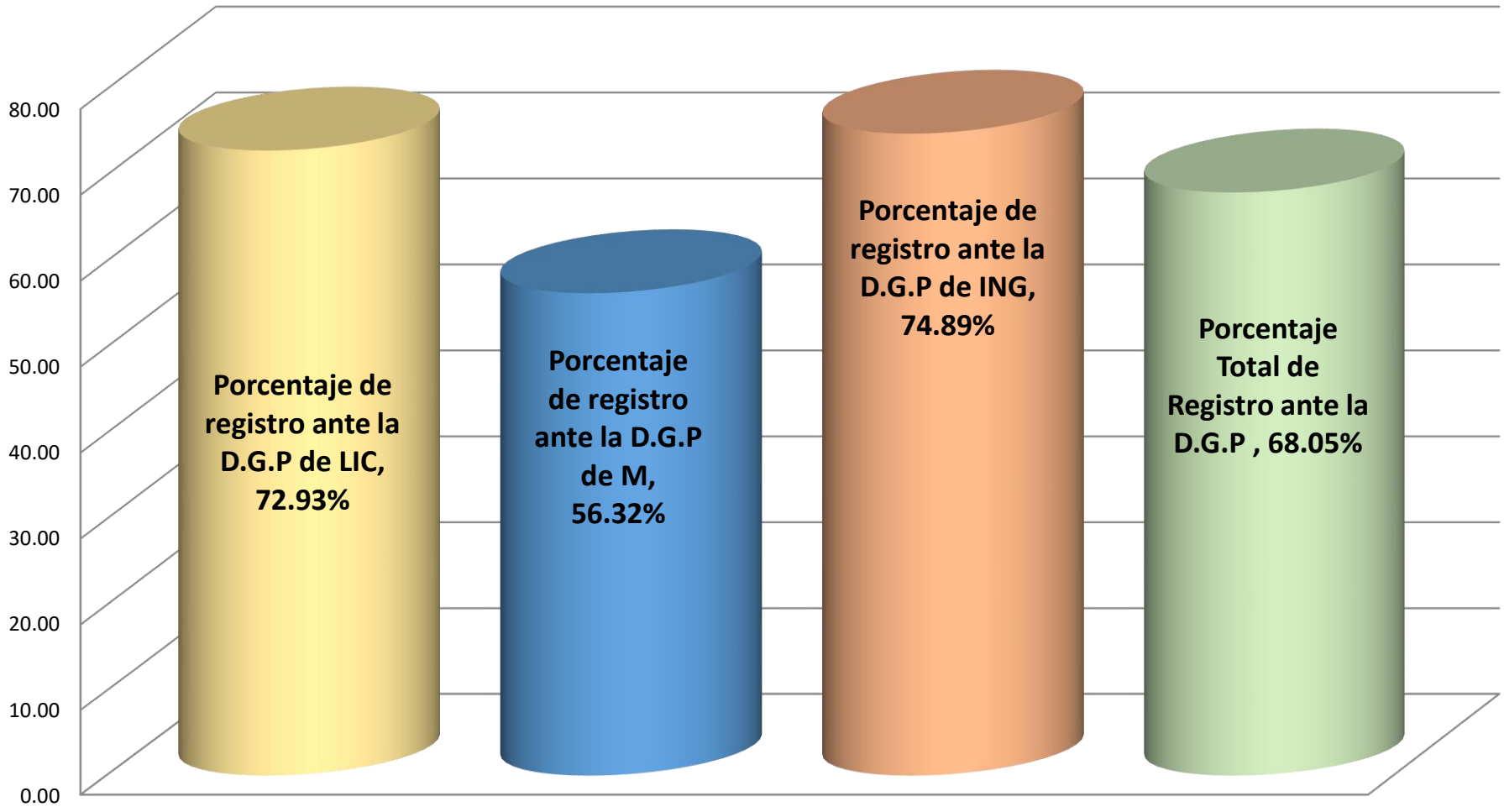

FUENTE: MECASUP, 2018.
INDICADOR 5b

SUBSISTEMA DE UNIVERSIDADES POLITÉCNICAS, 2018
EGRESADOS EN EL MERCADO LABORAL A 6 MESES DE SU EGRESO DE LICENCIATURAS

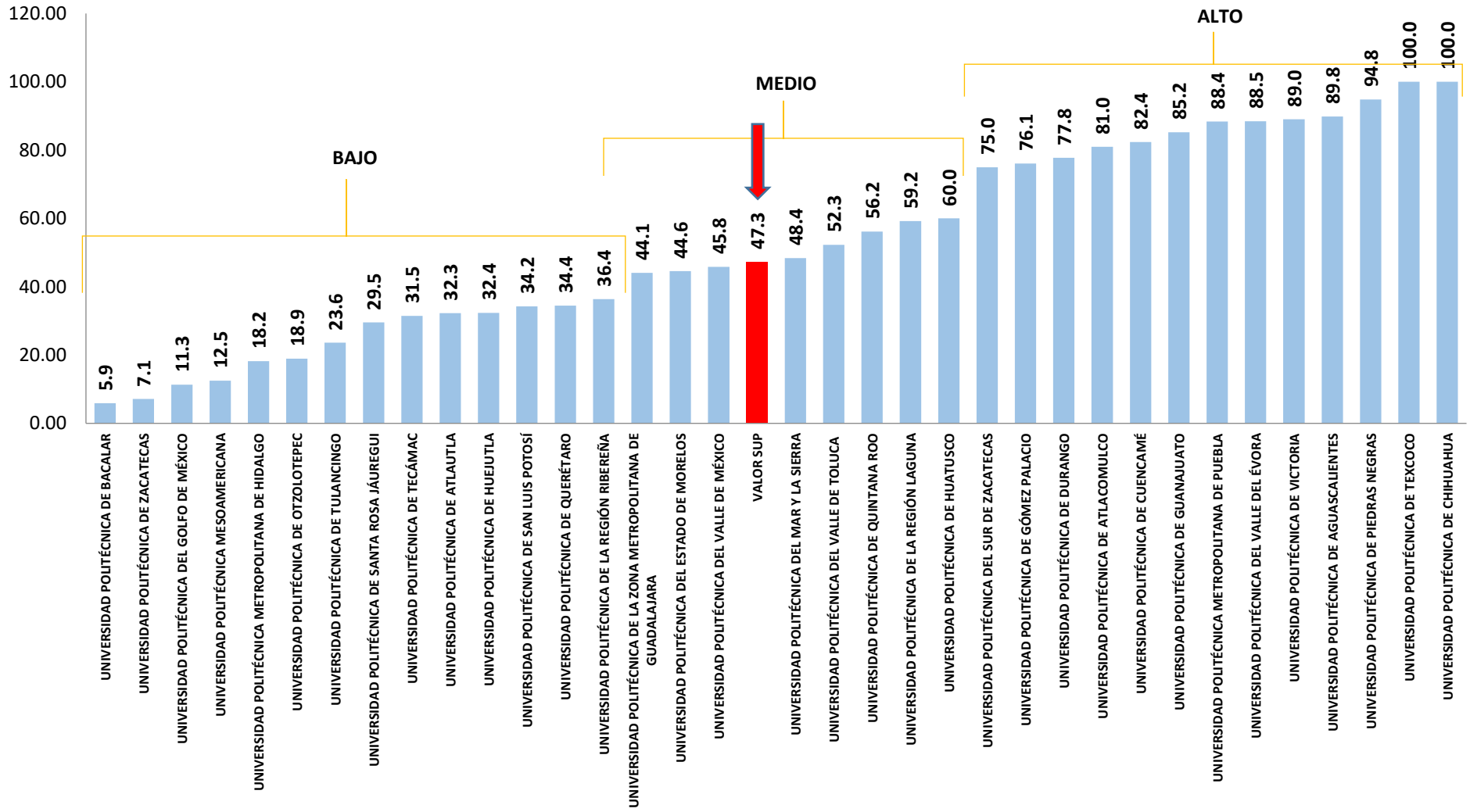

FUENTE: MECASUP, 2018. INDICADOR 6

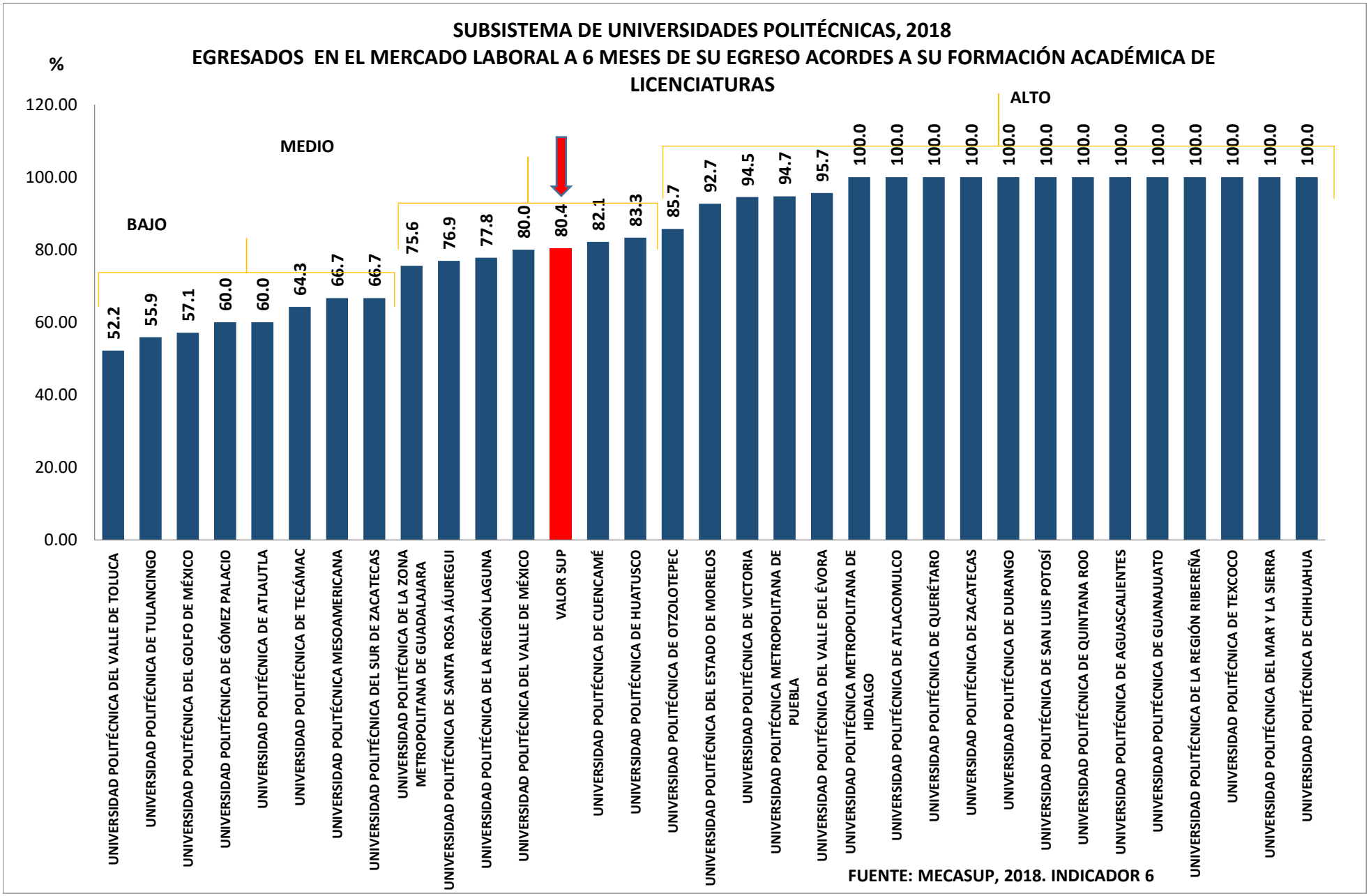
SUBSISTEMA DE UNIVERSIDADES POLITÉCNICAS, 2018
EGRESADOS EN EL MERCADO LABORAL A 6 MESES DE SU EGRESO ACORDES A SU FORMACIÓN ACADÉMICA DE LICENCIATURAS
%
120.00
100.00
80.00
60.00
40.00
20.00
0.00
BAJO
MEDIO
ALTO
52.2
55.9
57.1
60.0
60.0
64.3
66.7
66.7
75.6
76.9
77.8
80.0
80.4
82.1
83.3
85.7
92.7
94.5
94.7
95.7
100.0
100.0
100.0
100.0
100.0
100.0
100.0
100.0
100.0
100.0
100.0
100.0
UNIVERSIDAD POLITÉCNICA DEL VALLE DE TOLUCA
UNIVERSIDAD POLITÉCNICA DE TULANCINGO
UNIVERSIDAD POLITÉCNICA DEL GOLFO DE MÉXICO
UNIVERSIDAD POLITÉCNICA DE GÓMEZ PALACIO
UNIVERSIDAD POLITÉCNICA DE ATLAUTLA
UNIVERSIDAD POLITÉCNICA DE TECÁMAC
UNIVERSIDAD POLITÉCNICA MESOAMERICANA
UNIVERSIDAD POLITÉCNICA DEL SUR DE ZACATECAS
UNIVERSIDAD POLITÉCNICA DE LA ZONA METROPOLITANA DE GUADALAJARA
UNIVERSIDAD POLITÉCNICA DE SANTA ROSA JÁUREGUI
UNIVERSIDAD POLITÉCNICA DE LA REGIÓN LAGUNA
UNIVERSIDAD POLITÉCNICA DEL VALLE DE MÉXICO
VALOR SUP
UNIVERSIDAD POLITÉCNICA DE CUENCAMÉ
UNIVERSIDAD POLITÉCNICA DE HUATUSCO
UNIVERSIDAD POLITÉCNICA DE OTZOLOTEPEC
UNIVERSIDAD POLITÉCNICA DEL ESTADO DE MORELOS
UNIVERSIDAD POLITÉCNICA DE VICTORIA
UNIVERSIDAD POLITÉCNICA METROPOLITANA DE PUEBLA
UNIVERSIDAD POLITÉCNICA DEL VALLE DEL ÉVORA
UNIVERSIDAD POLITÉCNICA METROPOLITANA DE HIDALGO
UNIVERSIDAD POLITÉCNICA DE ATLACOMULCO
UNIVERSIDAD POLITÉCNICA DE QUERÉTARO
UNIVERSIDAD POLITÉCNICA DE ZACATECAS
UNIVERSIDAD POLITÉCNICA DE DURANGO
UNIVERSIDAD POLITÉCNICA DE SAN LUIS POTOSÍ
UNIVERSIDAD POLITÉCNICA DE QUINTANA ROO
UNIVERSIDAD POLITÉCNICA DE AGUASCALIENTES
UNIVERSIDAD POLITÉCNICA DE GUANAJUATO
UNIVERSIDAD POLITÉCNICA DE LA REGIÓN RIBEREÑA
UNIVERSIDAD POLITÉCNICA DE TEXCOCO
UNIVERSIDAD POLITÉCNICA DEL MAR Y LA SIERRA
UNIVERSIDAD POLITÉCNICA DE CHIHUAHUA
FUENTE: MECASUP, 2018. INDICADOR 6

SUBSISTEMA DE UNIVERSIDADES POLITÉCNICAS, 2018
EGRESADOS EN EL MERCADO LABORAL A 6 MESES DE SU EGRESO DE INGENIERÍAS

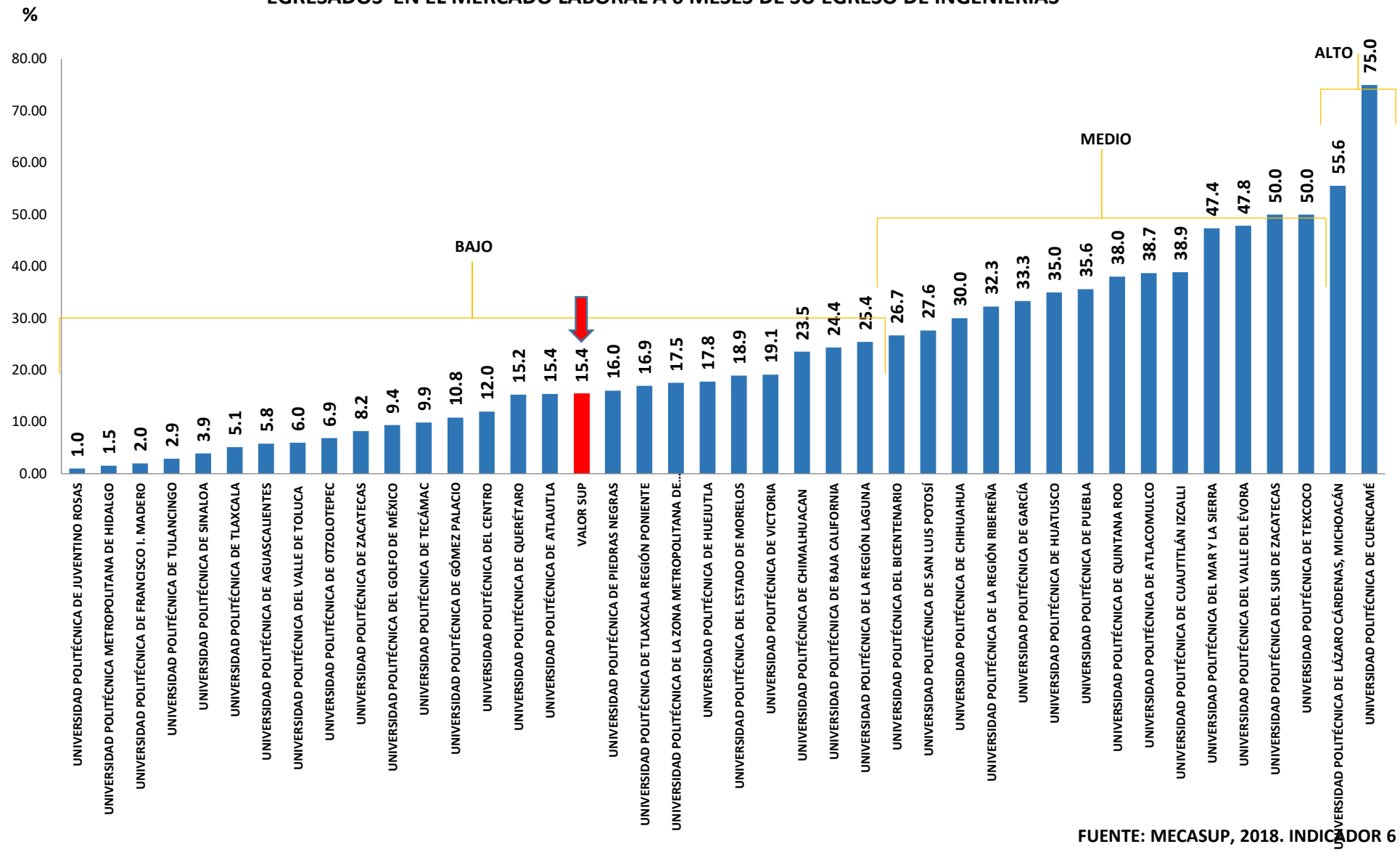

FUENTE: MECASUP, 2018. INDICADOR 6

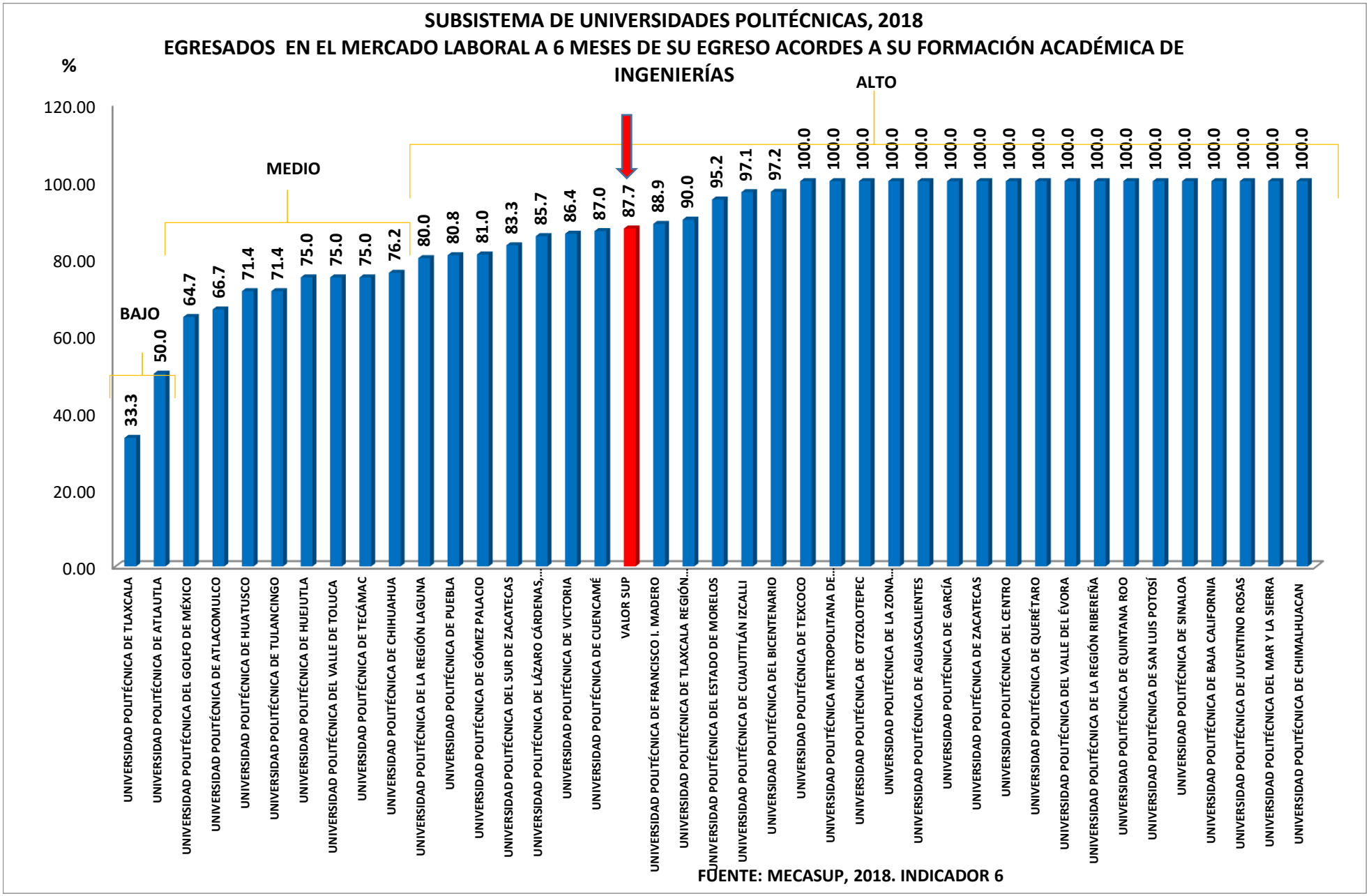
SUBSISTEMA DE UNIVERSIDADES POLITÉCNICAS, 2018
EGRESADOS EN EL MERCADO LABORAL A 6 MESES DE SU EGRESO ACORDES A SU FORMACIÓN ACADÉMICA DE INGENIERÍAS
%
120.00
100.00
80.00
60.00
40.00
20.00
0.00
BAJO
MEDIO
ALTO
33.3
50.0
64.7
66.7
71.4
71.4
75.0
75.0
75.0
76.2
80.0
80.8
81.0
83.3
85.7
86.4
87.0
87.7
88.9
90.0
95.2
97.1
97.2
100.0
100.0
100.0
100.0
100.0
100.0
100.0
100.0
100.0
100.0
100.0
100.0
100.0
100.0
100.0
100.0
100.0
UNIVERSIDAD POLITÉCNICA DE TLAXCALA
UNIVERSIDAD POLITÉCNICA DE ATLAUTLA
UNIVERSIDAD POLITÉCNICA DEL GOLFO DE MÉXICO
UNIVERSIDAD POLITÉCNICA DE ATLACOMULCO
UNIVERSIDAD POLITÉCNICA DE HUATUSCO
UNIVERSIDAD POLITÉCNICA DE TULANCINGO
UNIVERSIDAD POLITÉCNICA DE HUEJUTLA
UNIVERSIDAD POLITÉCNICA DEL VALLE DE TOLUCA
UNIVERSIDAD POLITÉCNICA DE TECÁMAC
UNIVERSIDAD POLITÉCNICA DE CHIHUAHUA
UNIVERSIDAD POLITÉCNICA DE LA REGIÓN LAGUNA
UNIVERSIDAD POLITÉCNICA DE PUEBLA
UNIVERSIDAD POLITÉCNICA DE GÓMEZ PALACIO
UNIVERSIDAD POLITÉCNICA DEL SUR DE ZACATECAS
UNIVERSIDAD POLITÉCNICA DE LÁZARO CÁRDENAS,...
UNIVERSIDAD POLITÉCNICA DE VICTORIA
UNIVERSIDAD POLITÉCNICA DE CUENCAMÉ
VALOR SUP
UNIVERSIDAD POLITÉCNICA DE FRANCISCO I. MADERO
UNIVERSIDAD POLITÉCNICA DE TLAXCALA REGIÓN...
UNIVERSIDAD POLITÉCNICA DEL ESTADO DE MORELOS
UNIVERSIDAD POLITÉCNICA DE CUAUTITLÁN IZCALLI
UNIVERSIDAD POLITÉCNICA DEL BICENTENARIO
UNIVERSIDAD POLITÉCNICA DE TEXCOCO
UNIVERSIDAD POLITÉCNICA METROPOLITANA DE...
UNIVERSIDAD POLITÉCNICA DE OTZOLOTEPEC
UNIVERSIDAD POLITÉCNICA DE LA ZONA...
UNIVERSIDAD POLITÉCNICA DE AGUASCALIENTES
UNIVERSIDAD POLITÉCNICA DE GARCÍA
UNIVERSIDAD POLITÉCNICA DE ZACATECAS
UNIVERSIDAD POLITÉCNICA DEL CENTRO
UNIVERSIDAD POLITÉCNICA DE QUERÉTARO
UNIVERSIDAD POLITÉCNICA DEL VALLE DEL ÉVORA
UNIVERSIDAD POLITÉCNICA DE LA REGIÓN RIBEREÑA
UNIVERSIDAD POLITÉCNICA DE QUINTANA ROO
UNIVERSIDAD POLITÉCNICA DE SAN LUIS POTOSÍ
UNIVERSIDAD POLITÉCNICA DE SINALOA
UNIVERSIDAD POLITÉCNICA DE BAJA CALIFORNIA
UNIVERSIDAD POLITÉCNICA DE JUVENTINO ROSAS
UNIVERSIDAD POLITÉCNICA DEL MAR Y LA SIERRA
UNIVERSIDAD POLITÉCNICA DE CHIMALHUACAN
FUENTE: MECASUP, 2018. INDICADOR 6

SUBSISTEMA DE UNIVERSIDADES POLITÉCNICAS, 2018
EGRESADOS EN EL MERCADO LABORAL A 6 MESES DE SU EGRESO DE LICENCIATURAS E INGENIERÍAS

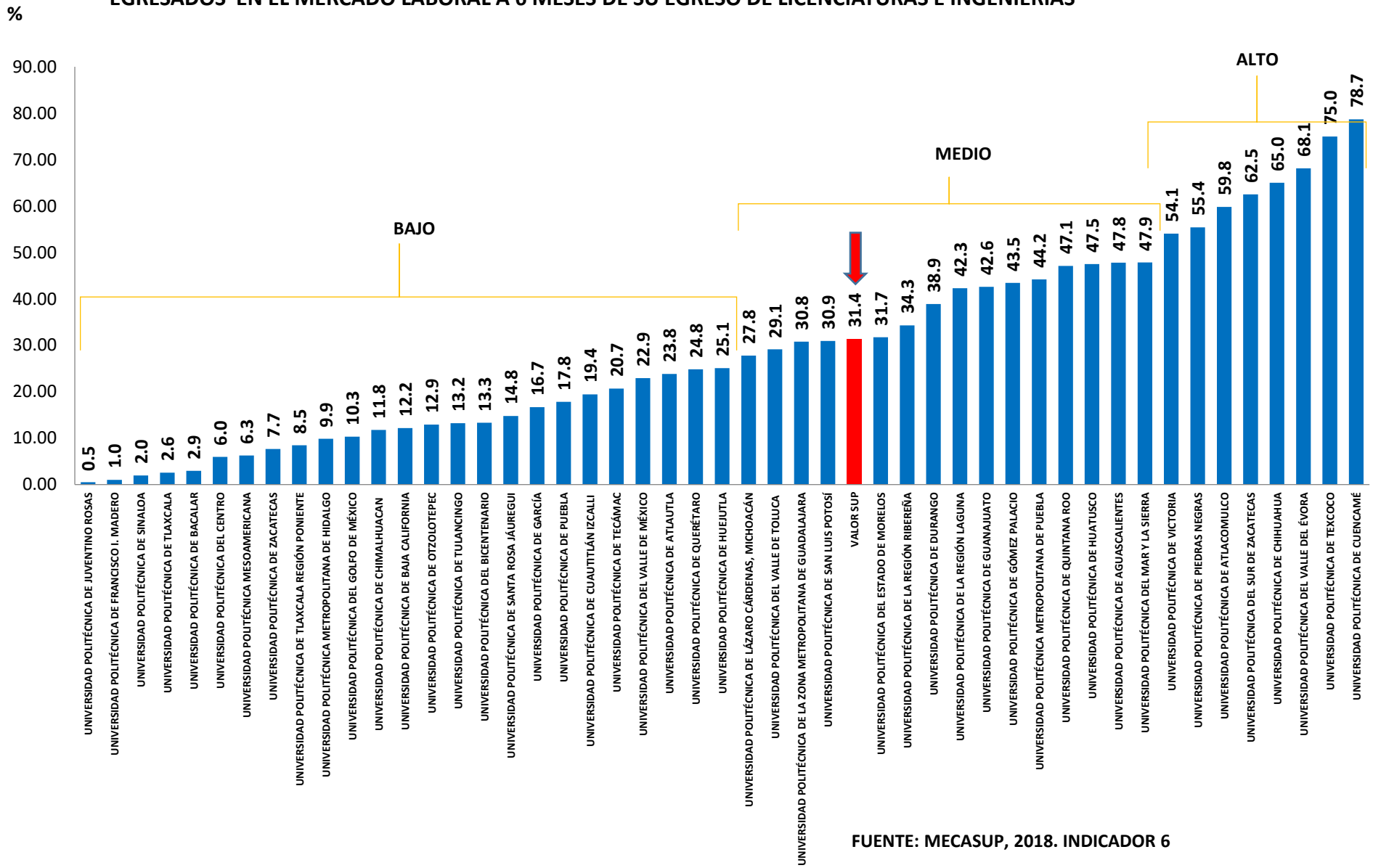

FUENTE: MECASUP, 2018. INDICADOR 6

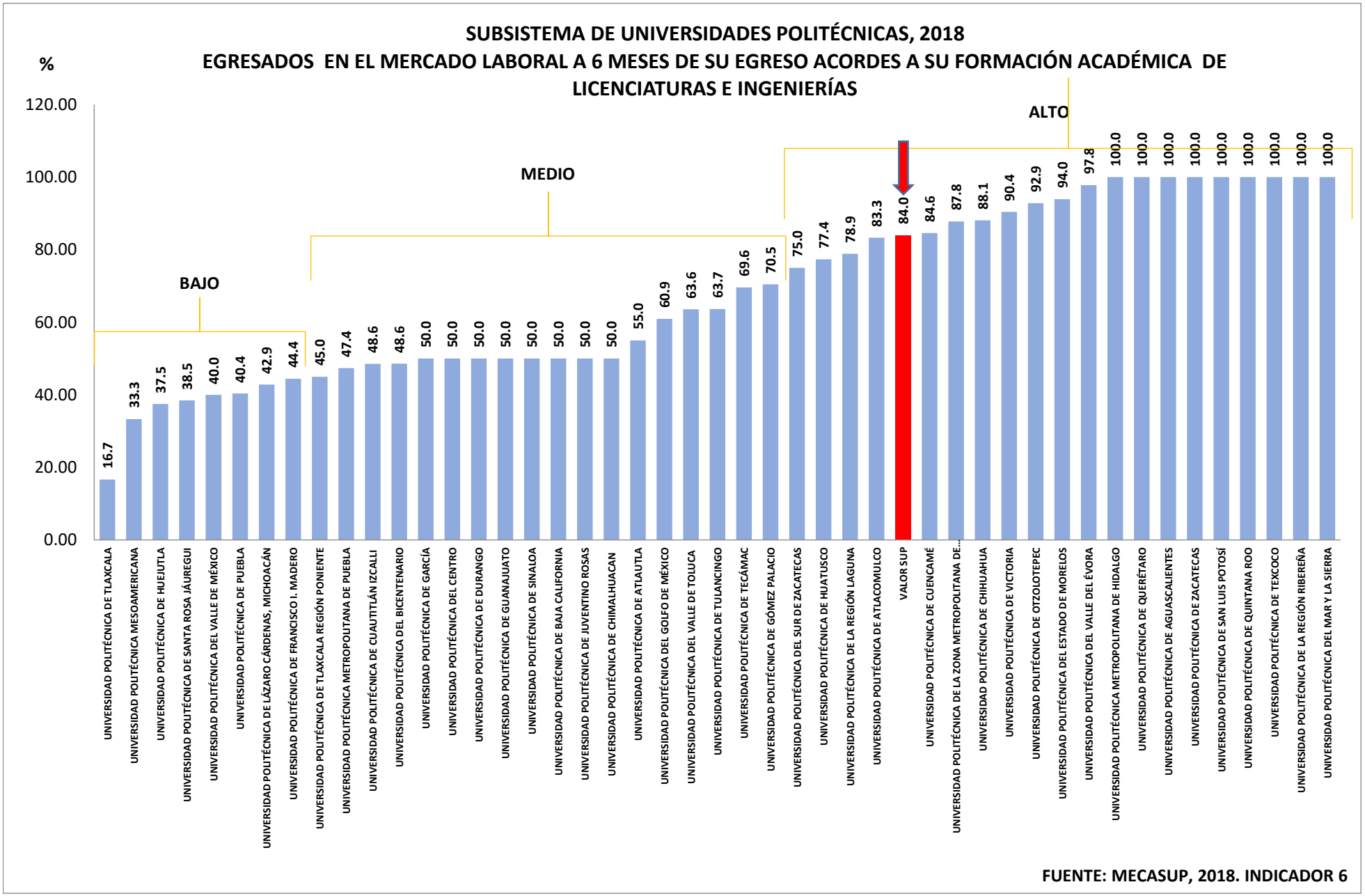
SUBSISTEMA DE UNIVERSIDADES POLITÉCNICAS, 2018
EGRESADOS EN EL MERCADO LABORAL A 6 MESES DE SU EGRESO ACORDES A SU FORMACIÓN ACADÉMICA DE LICENCIATURAS E INGENIERÍAS
%
120.00
100.00
80.00
60.00
40.00
20.00
0.00
BAJO
MEDIO
ALTO
16.7
33.3
37.5
38.5
40.0
40.4
42.9
44.4
45.0
47.4
48.6
48.6
50.0
50.0
50.0
50.0
50.0
50.0
50.0
50.0
55.0
60.9
63.6
63.7
69.6
70.5
75.0
77.4
78.9
83.3
84.0
84.6
87.8
88.1
90.4
92.9
94.0
97.8
100.0
100.0
100.0
100.0
100.0
100.0
100.0
100.0
100.0
UNIVERSIDAD POLITÉCNICA DE TLAXCALA
UNIVERSIDAD POLITÉCNICA MESOAMERICANA
UNIVERSIDAD POLITÉCNICA DE HUEJUTLA
UNIVERSIDAD POLITÉCNICA DE SANTA ROSA JÁUREGUI
UNIVERSIDAD POLITÉCNICA DEL VALLE DE MÉXICO
UNIVERSIDAD POLITÉCNICA DE PUEBLA
UNIVERSIDAD POLITÉCNICA DE LÁZARO CÁRDENAS, MICHOACÁN
UNIVERSIDAD POLITÉCNICA DE FRANCISCO I. MADERO
UNIVERSIDAD POLITÉCNICA DE TLAXCALA REGIÓN PONIENTE
UNIVERSIDAD POLITÉCNICA METROPOLITANA DE PUEBLA
UNIVERSIDAD POLITÉCNICA DE CUAUTITLÁN IZCALLI
UNIVERSIDAD POLITÉCNICA DEL BICENTENARIO
UNIVERSIDAD POLITÉCNICA DE GARCÍA
UNIVERSIDAD POLITÉCNICA DEL CENTRO
UNIVERSIDAD POLITÉCNICA DE DURANGO
UNIVERSIDAD POLITÉCNICA DE GUANAJUATO
UNIVERSIDAD POLITÉCNICA DE SINALOA
UNIVERSIDAD POLITÉCNICA DE BAJA CALIFORNIA
UNIVERSIDAD POLITÉCNICA DE JUVENTINO ROSAS
UNIVERSIDAD POLITÉCNICA DE CHIMALHUACAN
UNIVERSIDAD POLITÉCNICA DE ATLAUTLA
UNIVERSIDAD POLITÉCNICA DEL GOLFO DE MÉXICO
UNIVERSIDAD POLITÉCNICA DEL VALLE DE TOLUCA
UNIVERSIDAD POLITÉCNICA DE TULANCINGO
UNIVERSIDAD POLITÉCNICA DE TECÁMAC
UNIVERSIDAD POLITÉCNICA DE GÓMEZ PALACIO
UNIVERSIDAD POLITÉCNICA DEL SUR DE ZACATECAS
UNIVERSIDAD POLITÉCNICA DE HUATUSCO
UNIVERSIDAD POLITÉCNICA DE LA REGIÓN LAGUNA
UNIVERSIDAD POLITÉCNICA DE ATLACOMULCO
VALOR SUP
UNIVERSIDAD POLITÉCNICA DE CUENCAMÉ
UNIVERSIDAD POLITÉCNICA DE LA ZONA METROPOLITANA DE...
UNIVERSIDAD POLITÉCNICA DE CHIHUAHUA
UNIVERSIDAD POLITÉCNICA DE VICTORIA
UNIVERSIDAD POLITÉCNICA DE OTZOLOTEPEC
UNIVERSIDAD POLITÉCNICA DEL ESTADO DE MORELOS
UNIVERSIDAD POLITÉCNICA DEL VALLE DEL ÉVORA
UNIVERSIDAD POLITÉCNICA METROPOLITANA DE HIDALGO
UNIVERSIDAD POLITÉCNICA DE QUERÉTARO
UNIVERSIDAD POLITÉCNICA DE AGUASCALIENTES
UNIVERSIDAD POLITÉCNICA DE ZACATECAS
UNIVERSIDAD POLITÉCNICA DE SAN LUIS POTOSÍ
UNIVERSIDAD POLITÉCNICA DE QUINTANA ROO
UNIVERSIDAD POLITÉCNICA DE TEXCOCO
UNIVERSIDAD POLITÉCNICA DE LA REGIÓN RIBEREÑA
UNIVERSIDAD POLITÉCNICA DEL MAR Y LA SIERRA
FUENTE: MECASUP, 2018. INDICADOR 6

SUBSISTEMA DE UNIVERSIDADES POLITÉCNICAS, 2018
EGRESADOS MUY SATISFECHOS Y SATISFECHOS DE LICENCIATURAS EN ESCALA DE DIEZ

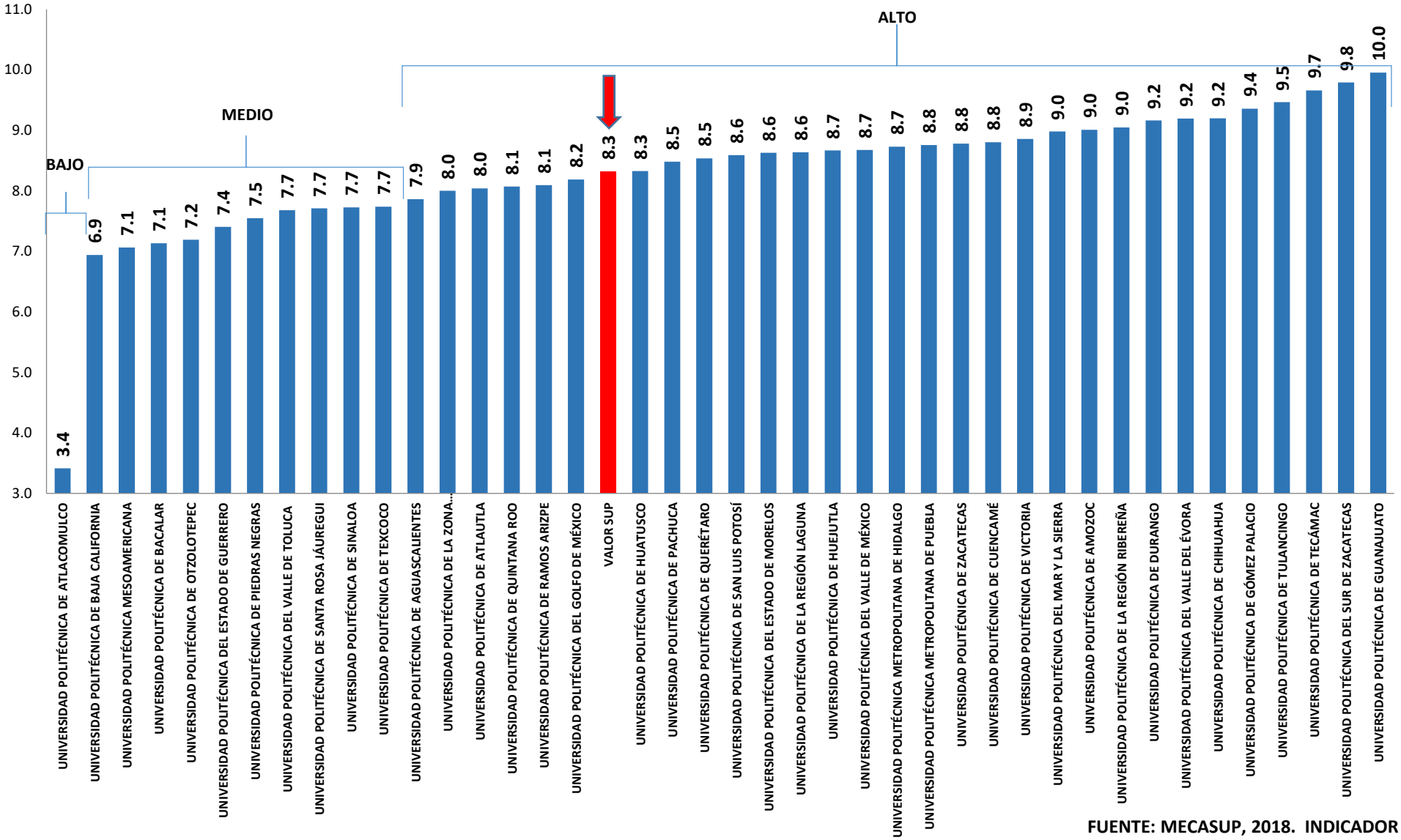

FUENTE: MECASUP, 2018. INDICADOR 7

SUBSISTEMA DE UNIVERSIDADES POLITÉCNICAS, 2018
GRADO DE SATISFACCIÓN DE LOS EGRESADOS DE LICENCIATURAS SEGÚN TEMA

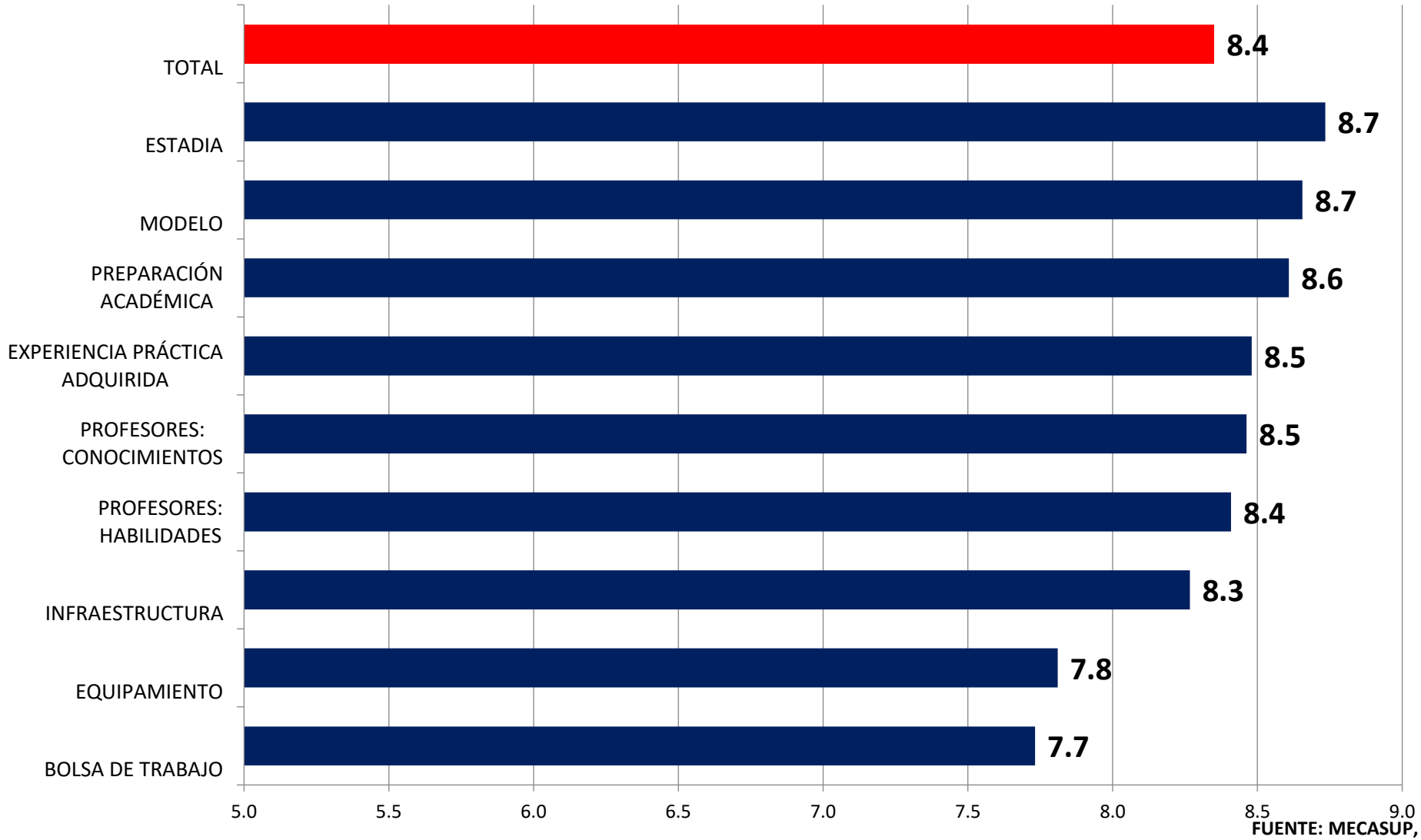

FUENTE: MECASUP, 2018.

INDICADOR 7

SUBSISTEMA DE UNIVERSIDADES POLITÉCNICAS, 2018
EGRESADOS MUY SATISFECHOS Y SATISFECHOS DE INGENIERÍAS EN ESCALA DE DIEZ

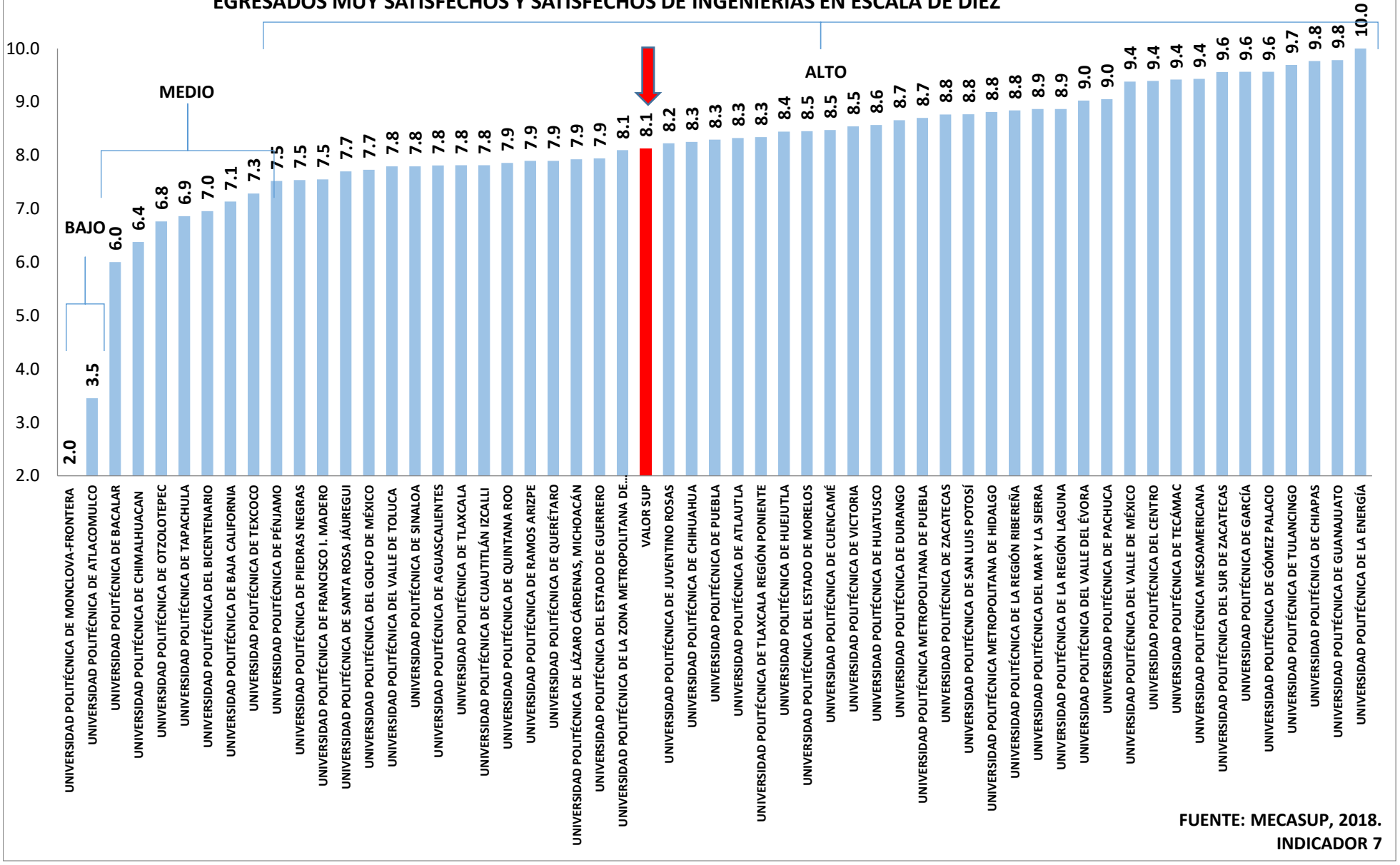

FUENTE: MECASUP, 2018.
INDICADOR 7

SUBSISTEMA DE UNIVERSIDADES POLITÉCNICAS, 2018
GRADO DE SATISFACCIÓN DE LOS EGRESADOS DE INGENIERÍAS SEGÚN TEMA

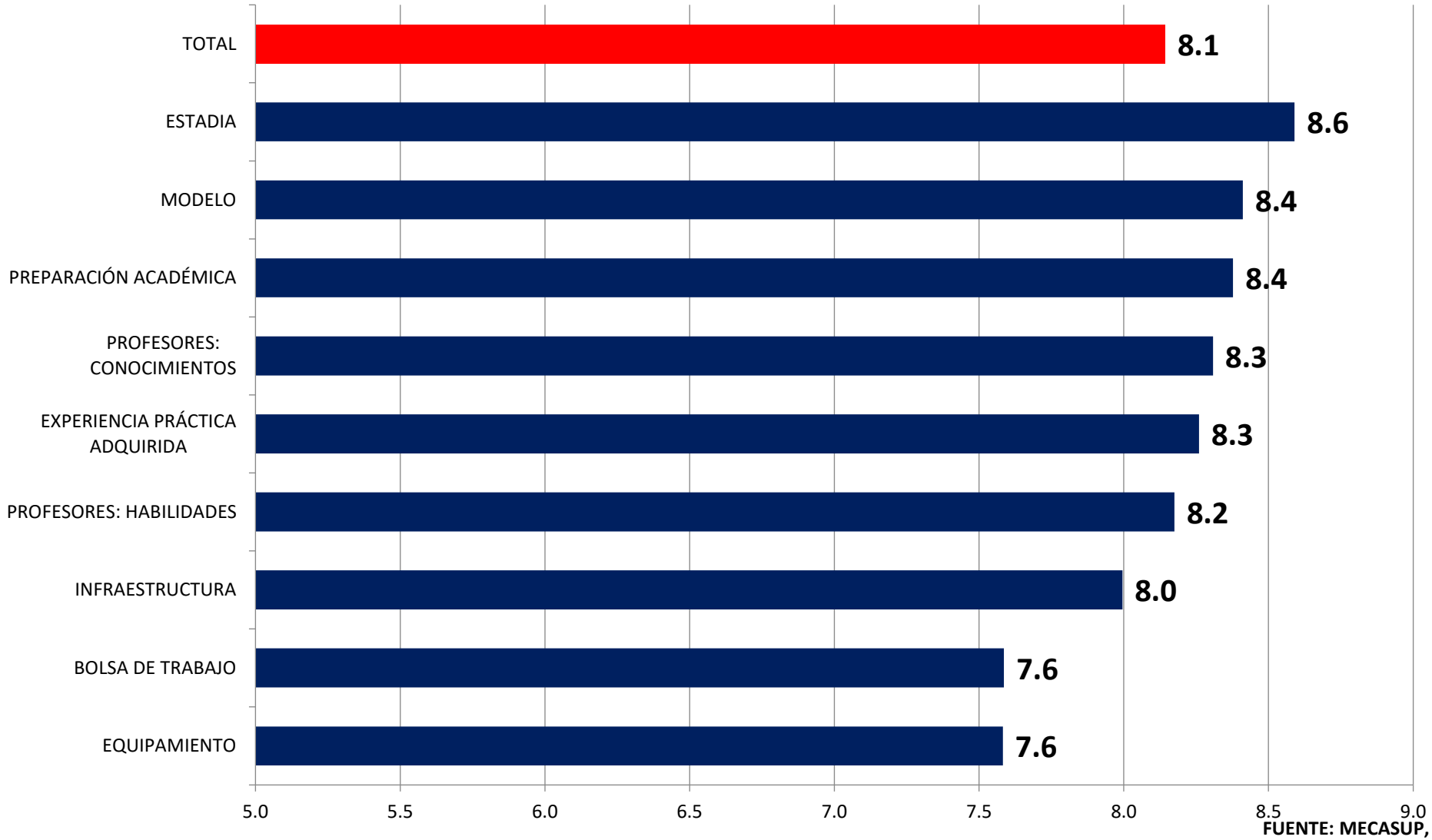

FUENTE: MECASUP, 2018.

INDICADOR 7

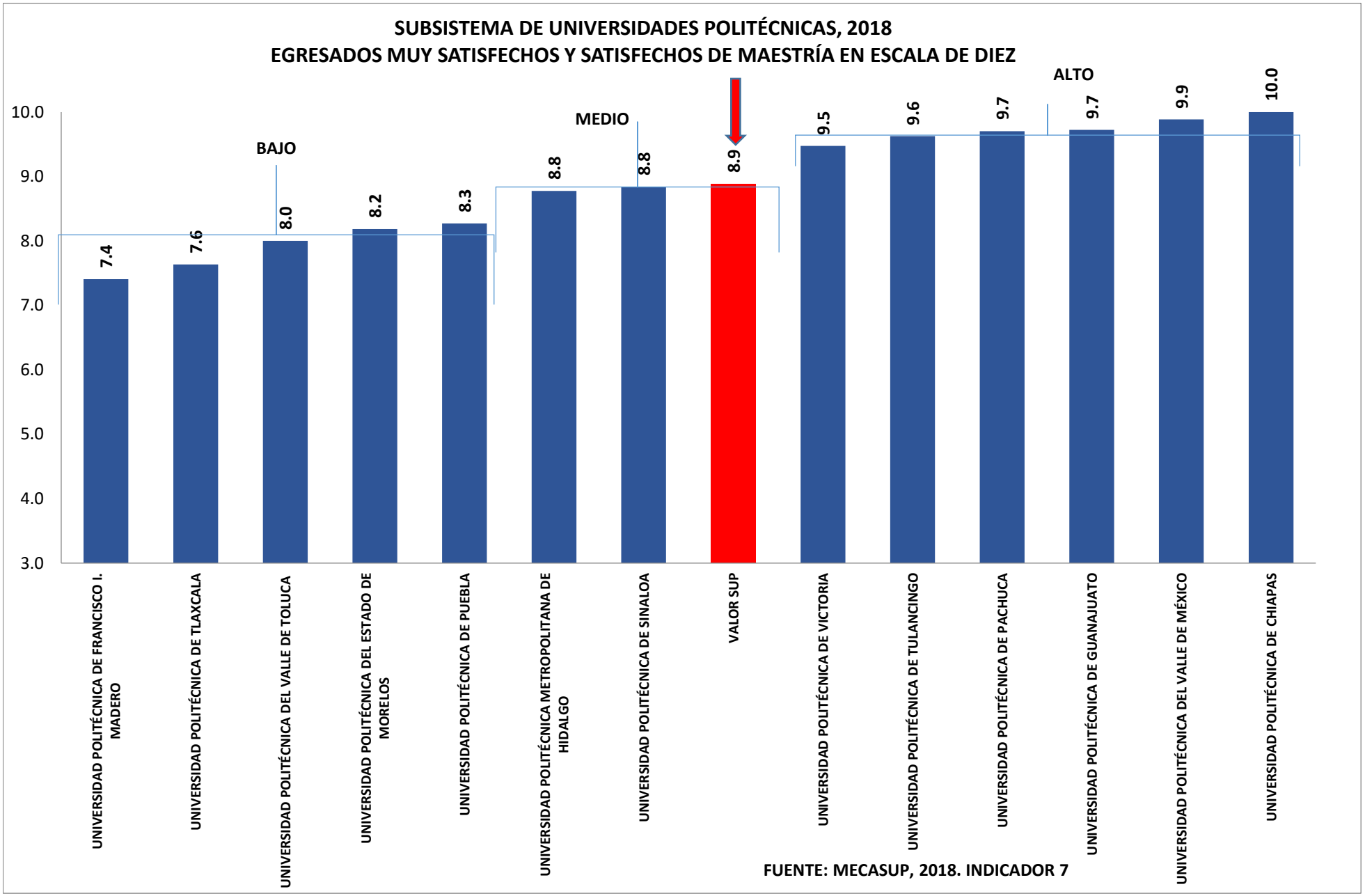
SUBSISTEMA DE UNIVERSIDADES POLITÉCNICAS, 2018
EGRESADOS MUY SATISFECHOS Y SATISFECHOS DE MAESTRÍA EN ESCALA DE DIEZ
10.0
9.0
8.0
7.0
6.0
5.0
4.0
3.0
BAJO
MEDIO
ALTO
7.4
7.6
8.0
8.2
8.3
8.8
8.8
8.9
9.5
9.6
9.7
9.7
9.9
10.0
UNIVERSIDAD POLITÉCNICA DE FRANCISCO I. MADERO
UNIVERSIDAD POLITÉCNICA DE TLAXCALA
UNIVERSIDAD POLITÉCNICA DEL VALLE DE TOLUCA
UNIVERSIDAD POLITÉCNICA DEL ESTADO DE MORELOS
UNIVERSIDAD POLITÉCNICA DE PUEBLA
UNIVERSIDAD POLITÉCNICA METROPOLITANA DE HIDALGO
UNIVERSIDAD POLITÉCNICA DE SINALOA
VALOR SUP
UNIVERSIDAD POLITÉCNICA DE VICTORIA
UNIVERSIDAD POLITÉCNICA DE TULANCINGO
UNIVERSIDAD POLITÉCNICA DE PACHUCA
UNIVERSIDAD POLITÉCNICA DE GUANAJUATO
UNIVERSIDAD POLITÉCNICA DEL VALLE DE MÉXICO
UNIVERSIDAD POLITÉCNICA DE CHIAPAS
FUENTE: MECASUP, 2018. INDICADOR 7

SUBSISTEMA DE UNIVERSIDADES POLITÉCNICAS, 2018
GRADO DE SATISFACCIÓN DE LOS EGRESADOS DE MAESTRÍA SEGÚN TEMA

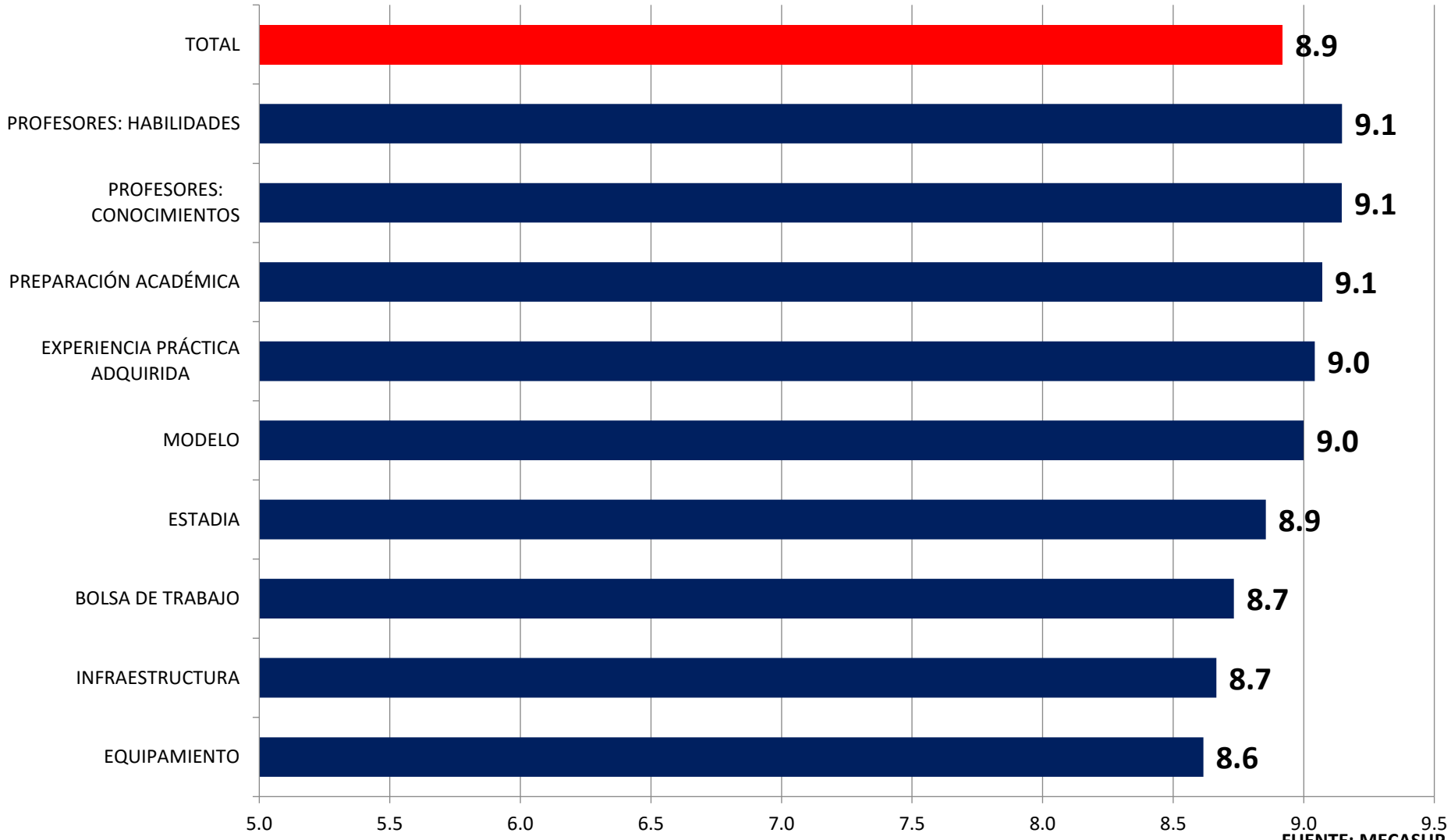

FUENTE: MECASUP, 2018.

INDICADOR 7

SUBSISTEMA DE UNIVERSIDADES POLITÉCNICAS, 2018
EGRESADOS MUY SATISFECHOS Y SATISFECHOS DE LICENCIATURAS E INGENIERÍAS EN ESCALA DE DIEZ

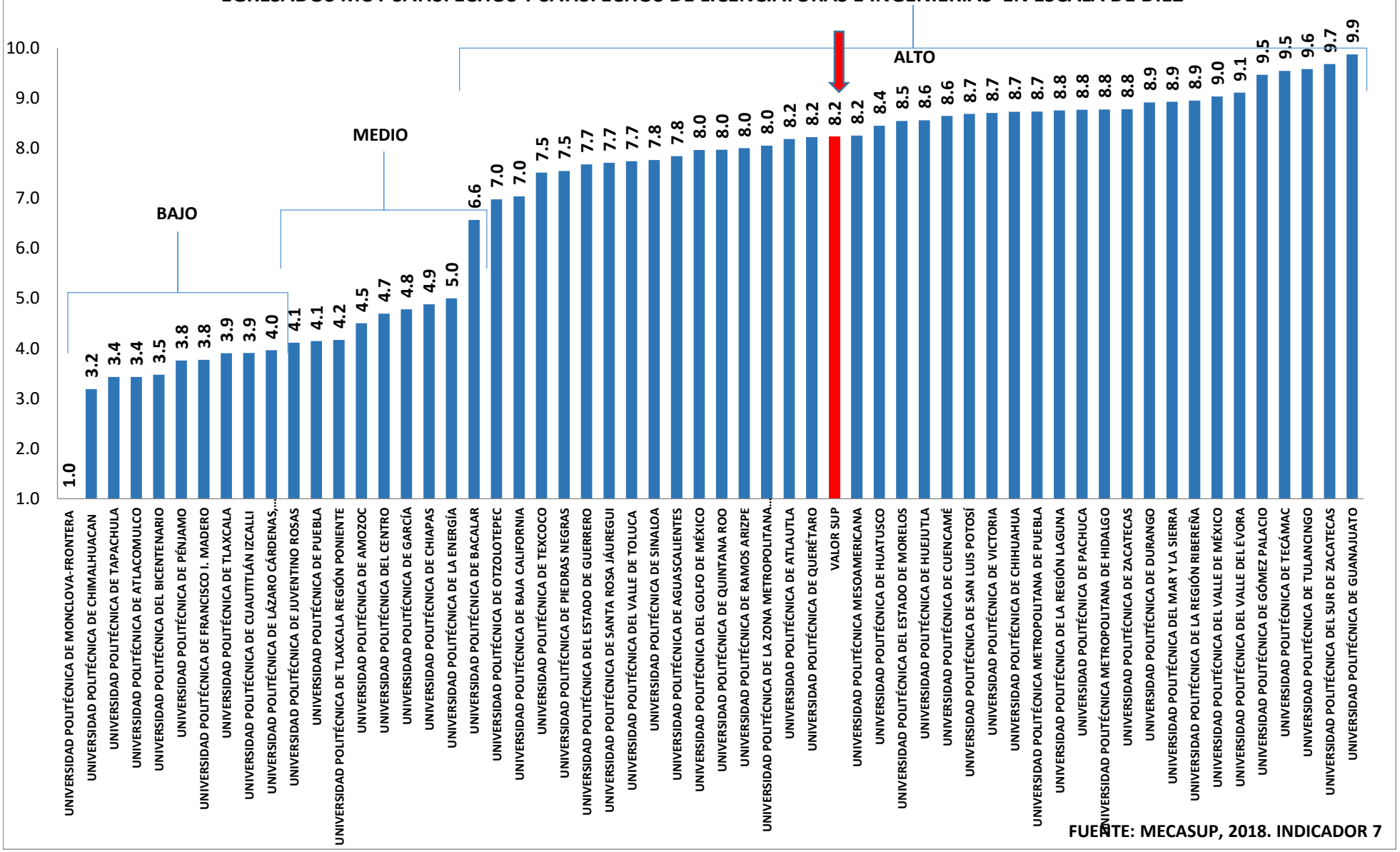

FUENTE: MECASUP, 2018. INDICADOR 7

SUBSISTEMA DE UNIVERSIDADES POLITÉCNICAS, 2018
GRADO DE SATISFACCIÓN DE LOS EGRESADOS DE LICENCIATURAS E INGENIERÍAS SEGÚN TEMA

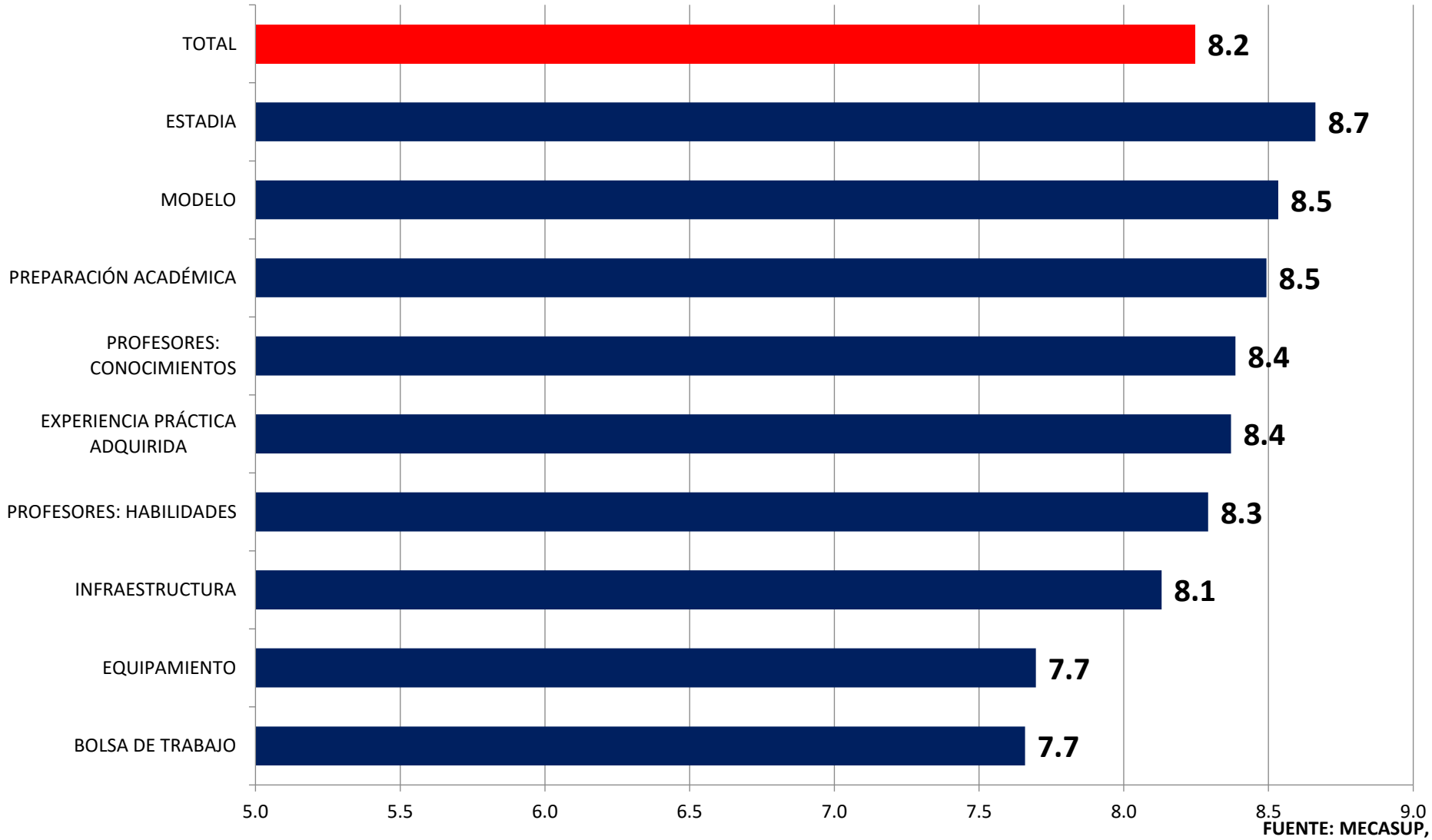

FUENTE: MECASUP, 2018.

INDICADOR 7

SUBSISTEMA DE UNIVERSIDADES POLITÉCNICAS, 2018
EMPLEADORES MUY SATISFECHOS Y SATISFECHOS DE LICENCIATURAS EN BASE 10

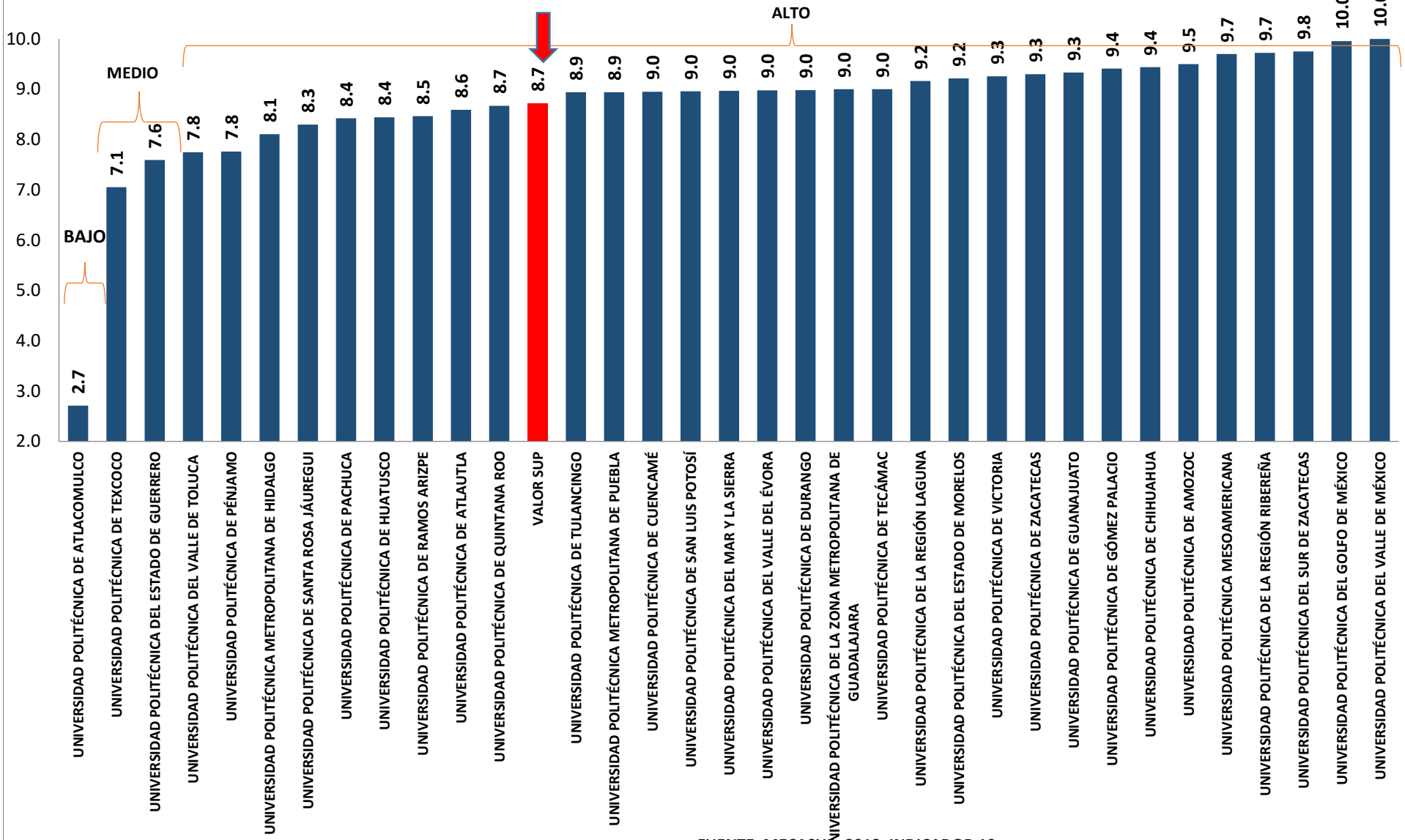

FUENTE: MECASUP 2018. INDICADOR 10

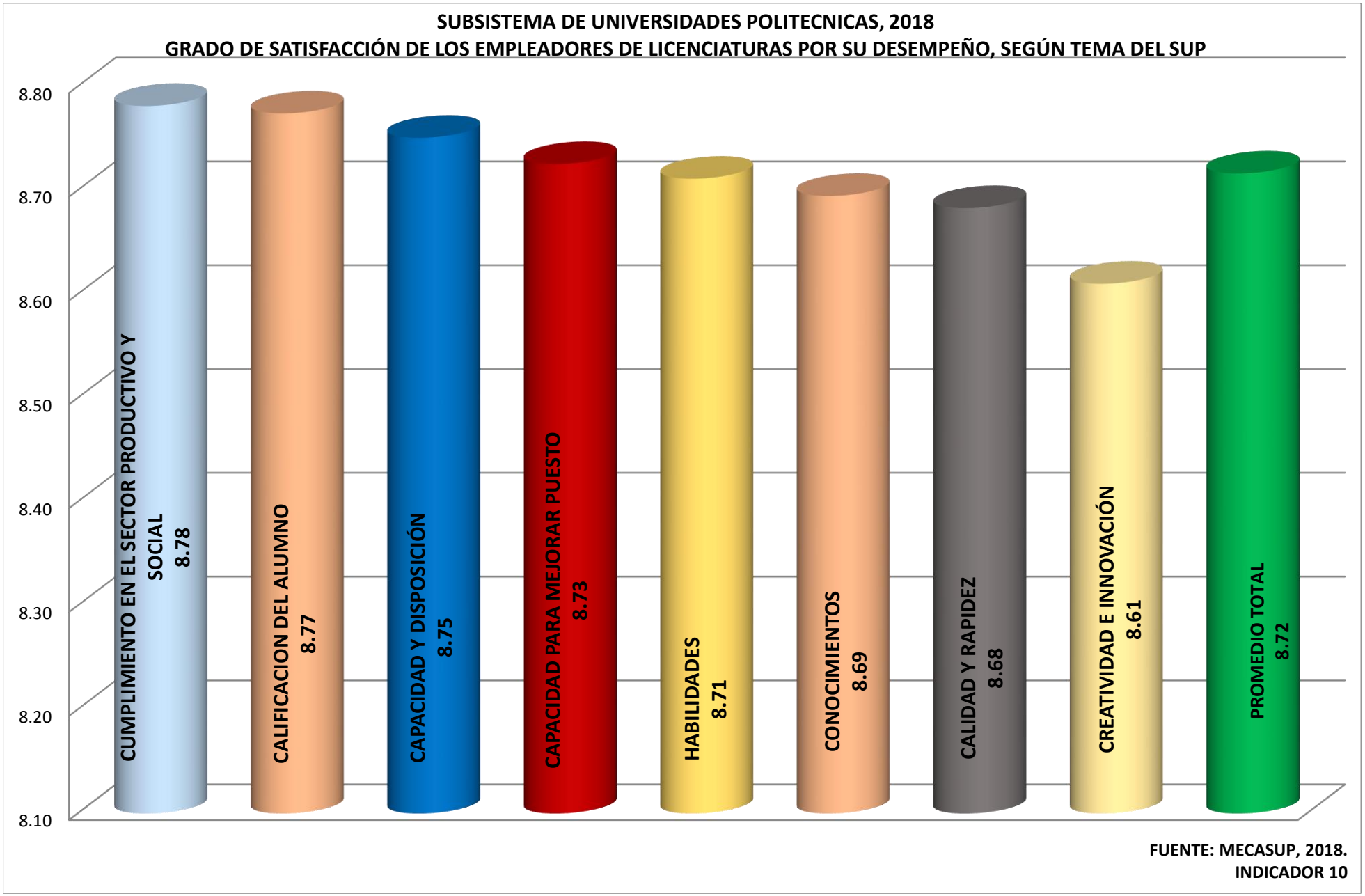
SUBSISTEMA DE UNIVERSIDADES POLITECNICAS, 2018
GRADO DE SATISFACCIÓN DE LOS EMPLEADORES DE LICENCIATURAS POR SU DESEMPEÑO, SEGÚN TEMA DEL SUP
8.80
8.70
8.60
8.50
8.40
8.30
8.20
8.10
CUMPLIMIENTO EN EL SECTOR PRODUCTIVO Y SOCIAL 8.78
CALIFICACION DEL ALUMNO 8.77
CAPACIDAD Y DISPOSICIÓN 8.75
CAPACIDAD PARA MEJORAR PUESTO 8.73
HABILIDADES 8.71
CONOCIMIENTOS 8.69
CALIDAD Y RAPIDEZ 8.68
CREATIVIDAD E INNOVACIÓN 8.61
PROMEDIO TOTAL 8.72
FUENTE: MECASUP, 2018.
INDICADOR 10

SUBSISTEMA DE UNIVERSIDADES POLITÉCNICAS, 2018
EMPLEADORES MUY SATISFECHOS Y SATISFECHOS DE INGENIERÍAS EN BASE 10

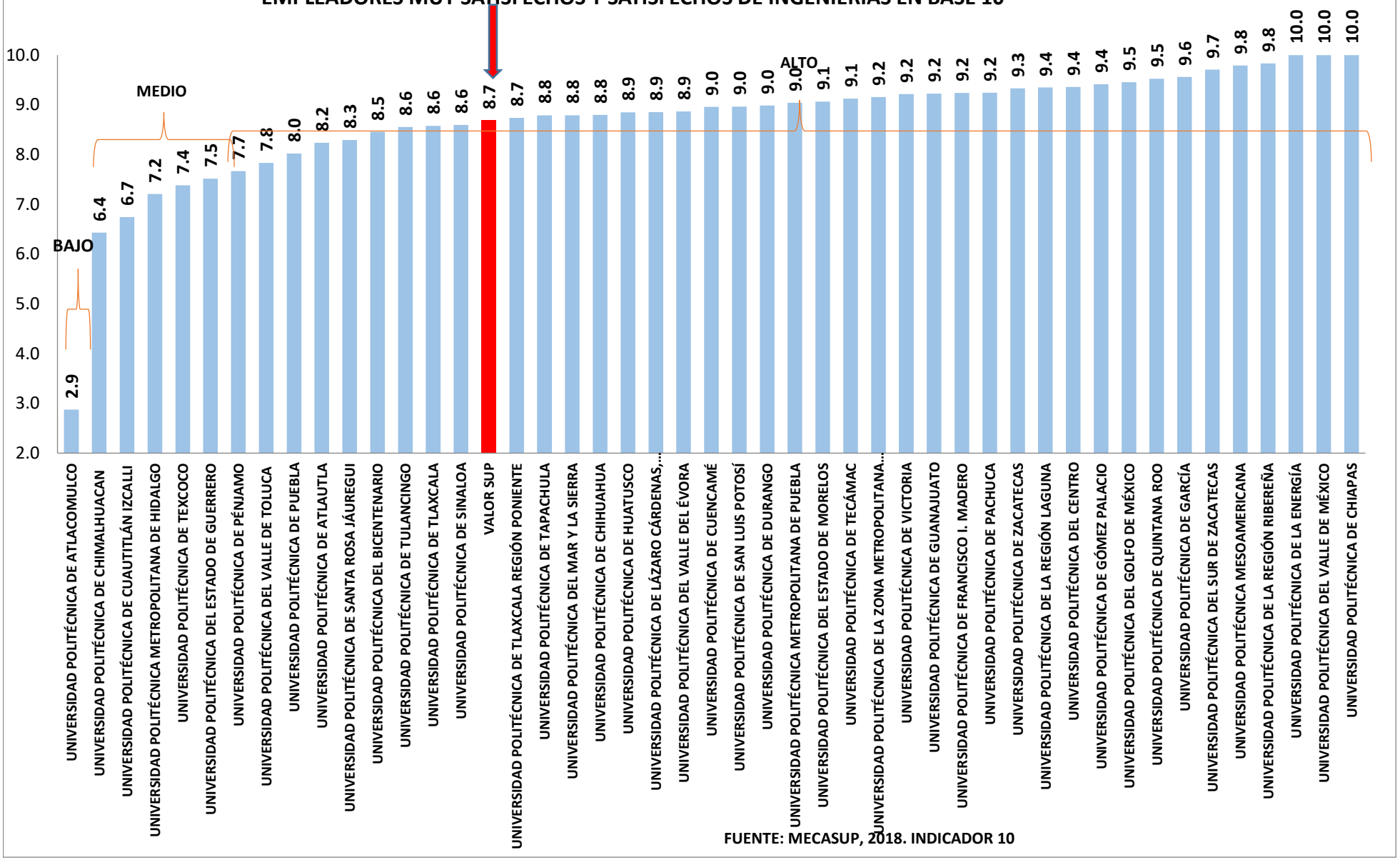

FUENTE: MECASUP, 2018. INDICADOR 10

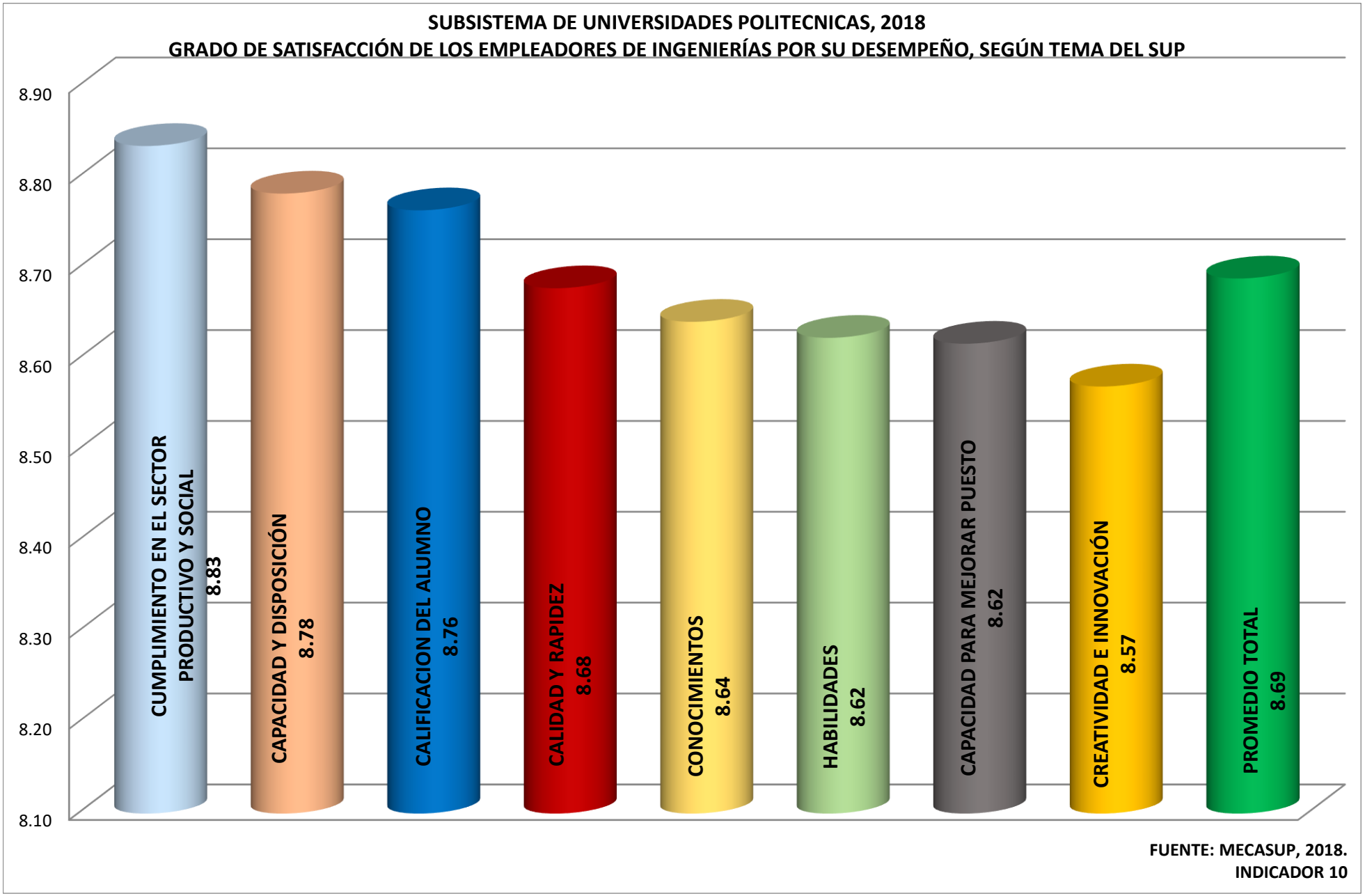
SUBSISTEMA DE UNIVERSIDADES POLITECNICAS, 2018
GRADO DE SATISFACCIÓN DE LOS EMPLEADORES DE INGENIERÍAS POR SU DESEMPEÑO, SEGÚN TEMA DEL SUP
8.90
8.80
8.70
8.60
8.50
8.40
8.30
8.20
8.10
CUMPLIMIENTO EN EL SECTOR PRODUCTIVO Y SOCIAL 8.83
CAPACIDAD Y DISPOSICIÓN 8.78
CALIFICACION DEL ALUMNO 8.76
CALIDAD Y RAPIDEZ 8.68
CONOCIMIENTOS 8.64
HABILIDADES 8.62
CAPACIDAD PARA MEJORAR PUESTO 8.62
CREATIVIDAD E INNOVACIÓN 8.57
PROMEDIO TOTAL 8.69
FUENTE: MECASUP, 2018.
INDICADOR 10

SUBSISTEMA DE UNIVERSIDADES POLITÉCNICAS, 2018
EMPLEADORES MUY SATISFECHOS Y SATISFECHOS DE MAESTRÍA EN BASE 10

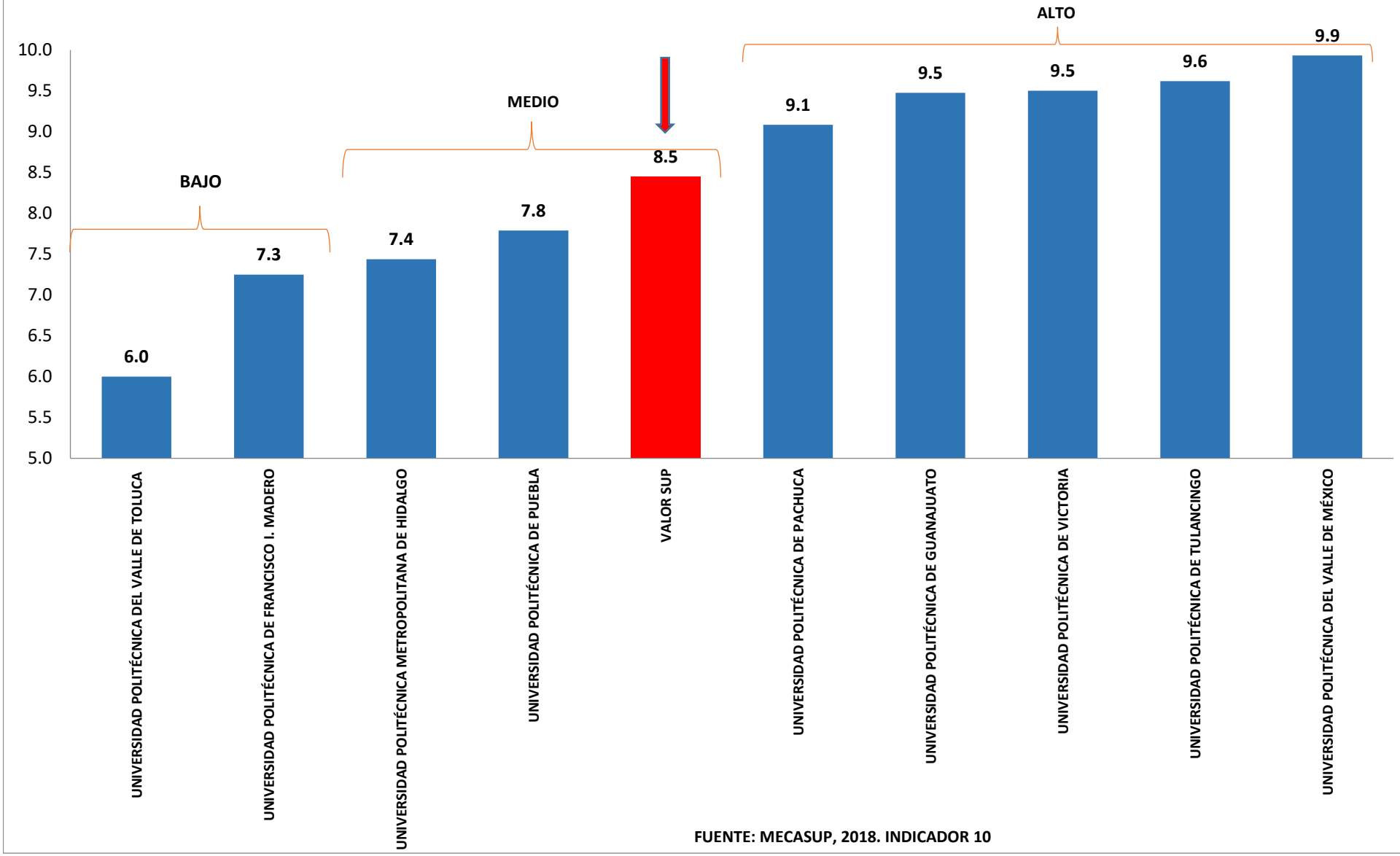

FUENTE: MECASUP, 2018. INDICADOR 10

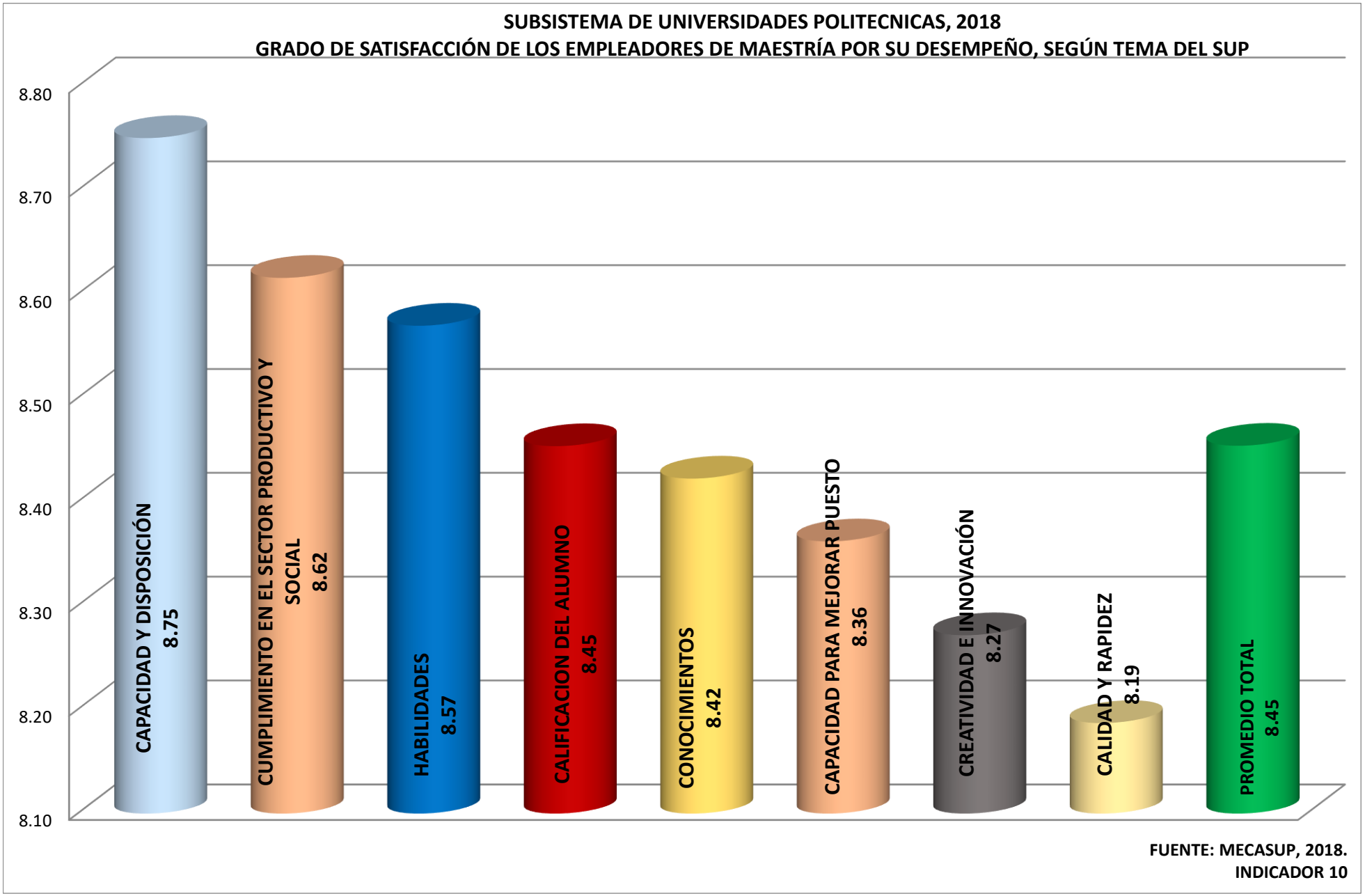
SUBSISTEMA DE UNIVERSIDADES POLITECNICAS, 2018
GRADO DE SATISFACCIÓN DE LOS EMPLEADORES DE MAESTRÍA POR SU DESEMPEÑO, SEGÚN TEMA DEL SUP
8.80
8.70
8.60
8.50
8.40
8.30
8.20
8.10
CAPACIDAD Y DISPOSICIÓN 8.75
CUMPLIMIENTO EN EL SECTOR PRODUCTIVO Y SOCIAL 8.62
HABILIDADES 8.57
CALIFICACION DEL ALUMNO 8.45
CONOCIMIENTOS 8.42
CAPACIDAD PARA MEJORAR PUESTO 8.36
CREATIVIDAD E INNOVACIÓN 8.27
CALIDAD Y RAPIDEZ 8.19
PROMEDIO TOTAL 8.45
FUENTE: MECASUP, 2018.
INDICADOR 10

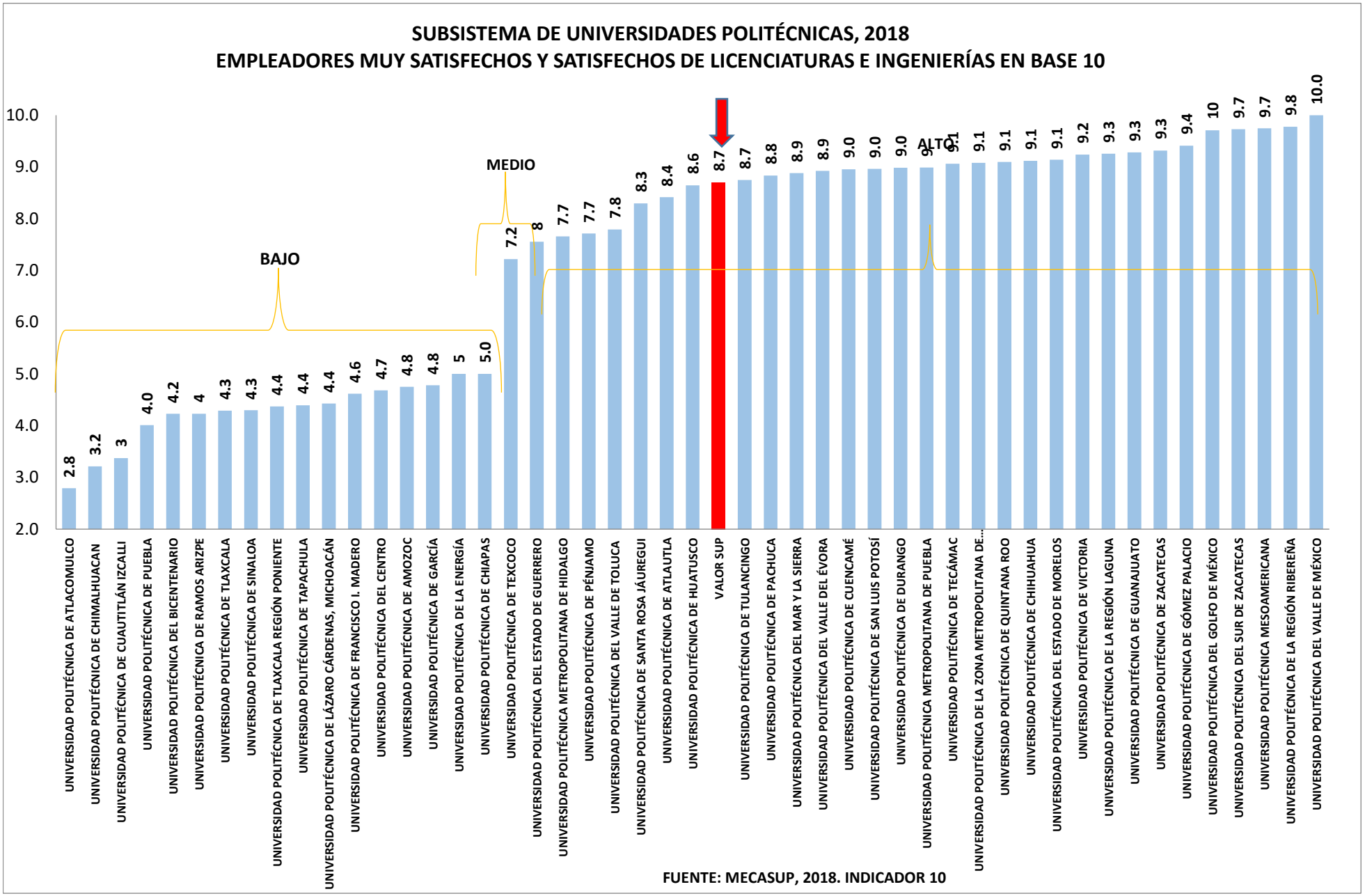
SUBSISTEMA DE UNIVERSIDADES POLITÉCNICAS, 2018
EMPLEADORES MUY SATISFECHOS Y SATISFECHOS DE LICENCIATURAS E INGENIERÍAS EN BASE 10
BAJO
MEDIO
ALTO
10.0
9.0
8.0
7.0
6.0
5.0
4.0
3.0
2.0
2.8
3.2
3
4.0
4.2
4
4.3
4.3
4.4
4.4
4.4
4.6
4.7
4.8
4.8
5
5.0
7.2
8
7.7
7.7
7.8
8.3
8.4
8.6
8.7
8.7
8.8
8.9
8.9
9.0
9.0
9.0
9
9.1
9.1
9.1
9.1
9.1
9.2
9.3
9.3
9.3
9.4
10
9.7
9.7
9.8
10.0
UNIVERSIDAD POLITÉCNICA DE ATLACOMULCO
UNIVERSIDAD POLITÉCNICA DE CHIMALHUACAN
UNIVERSIDAD POLITÉCNICA DE CUAUTITLÁN IZCALLI
UNIVERSIDAD POLITÉCNICA DE PUEBLA
UNIVERSIDAD POLITÉCNICA DEL BICENTENARIO
UNIVERSIDAD POLITÉCNICA DE RAMOS ARIZPE
UNIVERSIDAD POLITÉCNICA DE TLAXCALA
UNIVERSIDAD POLITÉCNICA DE SINALOA
UNIVERSIDAD POLITÉCNICA DE TLAXCALA REGIÓN PONIENTE
UNIVERSIDAD POLITÉCNICA DE TAPACHULA
UNIVERSIDAD POLITÉCNICA DE LÁZARO CÁRDENAS, MICHOACÁN
UNIVERSIDAD POLITÉCNICA DE FRANCISCO I. MADERO
UNIVERSIDAD POLITÉCNICA DEL CENTRO
UNIVERSIDAD POLITÉCNICA DE AMOZOC
UNIVERSIDAD POLITÉCNICA DE GARCÍA
UNIVERSIDAD POLITÉCNICA DE LA ENERGÍA
UNIVERSIDAD POLITÉCNICA DE CHIAPAS
UNIVERSIDAD POLITÉCNICA DE TEXCOCO
UNIVERSIDAD POLITÉCNICA DEL ESTADO DE GUERRERO
UNIVERSIDAD POLITÉCNICA METROPOLITANA DE HIDALGO
UNIVERSIDAD POLITÉCNICA DE PÉNJAMO
UNIVERSIDAD POLITÉCNICA DEL VALLE DE TOLUCA
UNIVERSIDAD POLITÉCNICA DE SANTA ROSA JÁUREGUI
UNIVERSIDAD POLITÉCNICA DE ATLAUTLA
UNIVERSIDAD POLITÉCNICA DE HUATUSCO
VALOR SUP
UNIVERSIDAD POLITÉCNICA DE TULANCINGO
UNIVERSIDAD POLITÉCNICA DE PACHUCA
UNIVERSIDAD POLITÉCNICA DEL MAR Y LA SIERRA
UNIVERSIDAD POLITÉCNICA DEL VALLE DEL ÉVORA
UNIVERSIDAD POLITÉCNICA DE CUENCAMÉ
UNIVERSIDAD POLITÉCNICA DE SAN LUIS POTOSÍ
UNIVERSIDAD POLITÉCNICA DE DURANGO
UNIVERSIDAD POLITÉCNICA METROPOLITANA DE PUEBLA
UNIVERSIDAD POLITÉCNICA DE TECÁMAC
UNIVERSIDAD POLITÉCNICA DE LA ZONA METROPOLITANA DE...
UNIVERSIDAD POLITÉCNICA DE QUINTANA ROO
UNIVERSIDAD POLITÉCNICA DE CHIHUAHUA
UNIVERSIDAD POLITÉCNICA DEL ESTADO DE MORELOS
UNIVERSIDAD POLITÉCNICA DE VICTORIA
UNIVERSIDAD POLITÉCNICA DE LA REGIÓN LAGUNA
UNIVERSIDAD POLITÉCNICA DE GUANAJUATO
UNIVERSIDAD POLITÉCNICA DE ZACATECAS
UNIVERSIDAD POLITÉCNICA DE GÓMEZ PALACIO
UNIVERSIDAD POLITÉCNICA DEL GOLFO DE MÉXICO
UNIVERSIDAD POLITÉCNICA DEL SUR DE ZACATECAS
UNIVERSIDAD POLITÉCNICA MESOAMERICANA
UNIVERSIDAD POLITÉCNICA DE LA REGIÓN RIBEREÑA
UNIVERSIDAD POLITÉCNICA DEL VALLE DE MÉXICO
FUENTE: MECASUP, 2018. INDICADOR 10

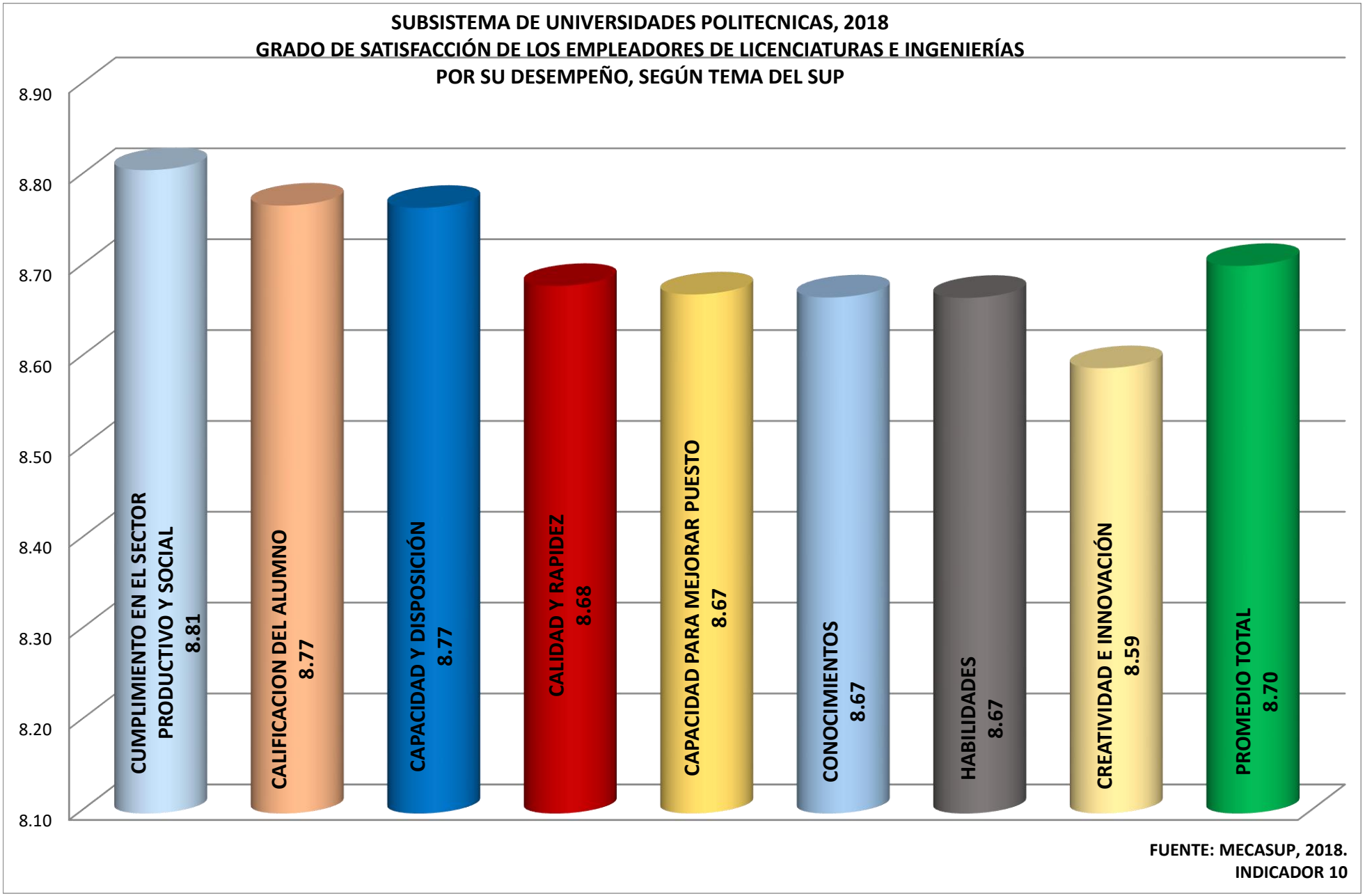
SUBSISTEMA DE UNIVERSIDADES POLITECNICAS, 2018
GRADO DE SATISFACCIÓN DE LOS EMPLEADORES DE LICENCIATURAS E INGENIERÍAS
POR SU DESEMPEÑO, SEGÚN TEMA DEL SUP
8.90
8.80
8.70
8.60
8.50
8.40
8.30
8.20
8.10
CUMPLIMIENTO EN EL SECTOR PRODUCTIVO Y SOCIAL 8.81
CALIFICACION DEL ALUMNO 8.77
CAPACIDAD Y DISPOSICIÓN 8.77
CALIDAD Y RAPIDEZ 8.68
CAPACIDAD PARA MEJORAR PUESTO 8.67
CONOCIMIENTOS 8.67
HABILIDADES 8.67
CREATIVIDAD E INNOVACIÓN 8.59
PROMEDIO TOTAL 8.70
FUENTE: MECASUP, 2018.
INDICADOR 10

SUBSISTEMA DE UNIVERSIDADES POLITÉCNICAS, 2018
PRESUPUESTO EJERCIDO (DE ACUERDO AL PRESUPUESTO REAL ENTREGADO POR LA FEDERACIÓN Y EL ESTADO)

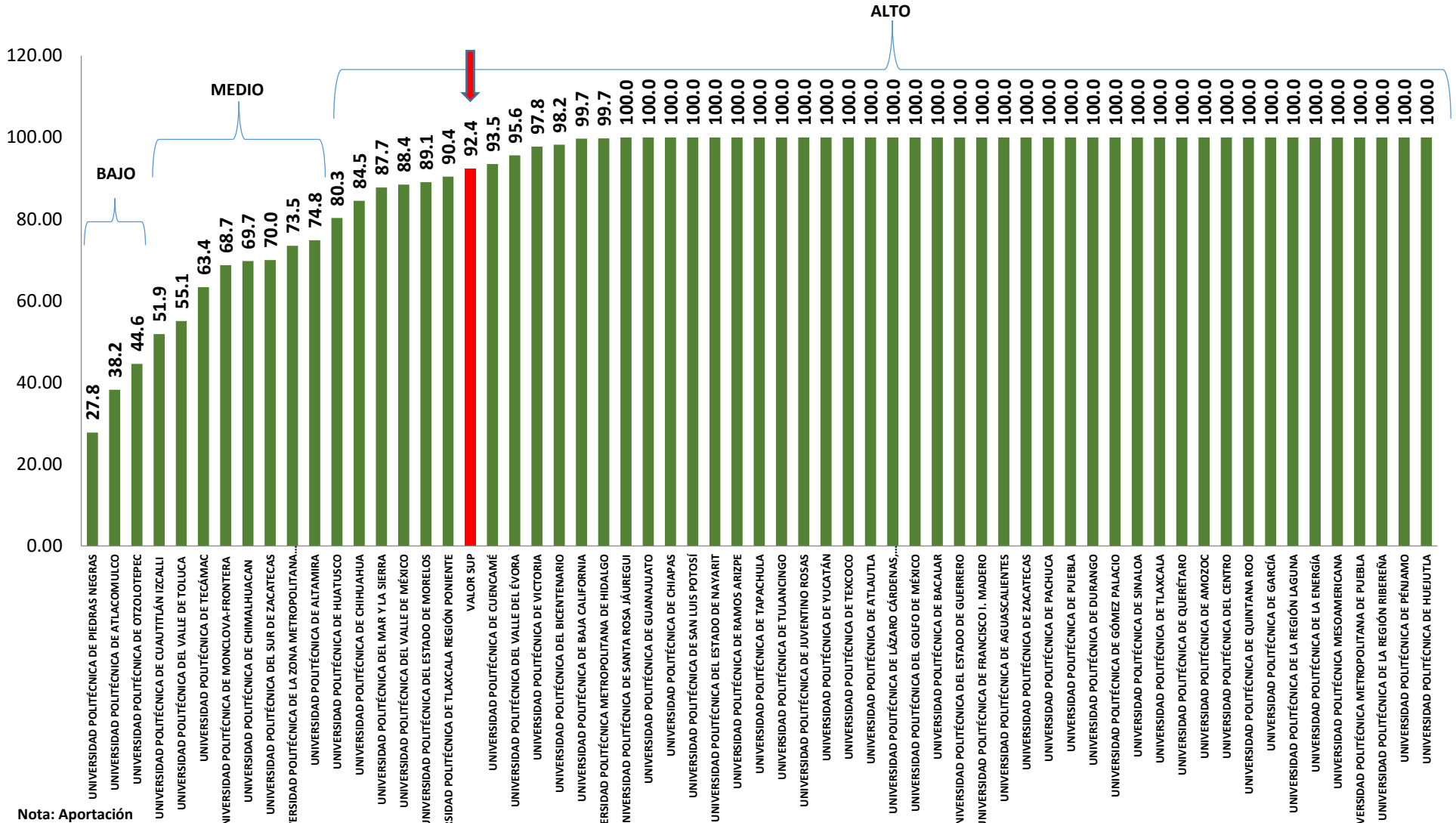

Nota: Aportación Federal y Estatal del Ejercicio Fiscal 2018

FUENTE: MECASUP, 2018. INDICADOR 11

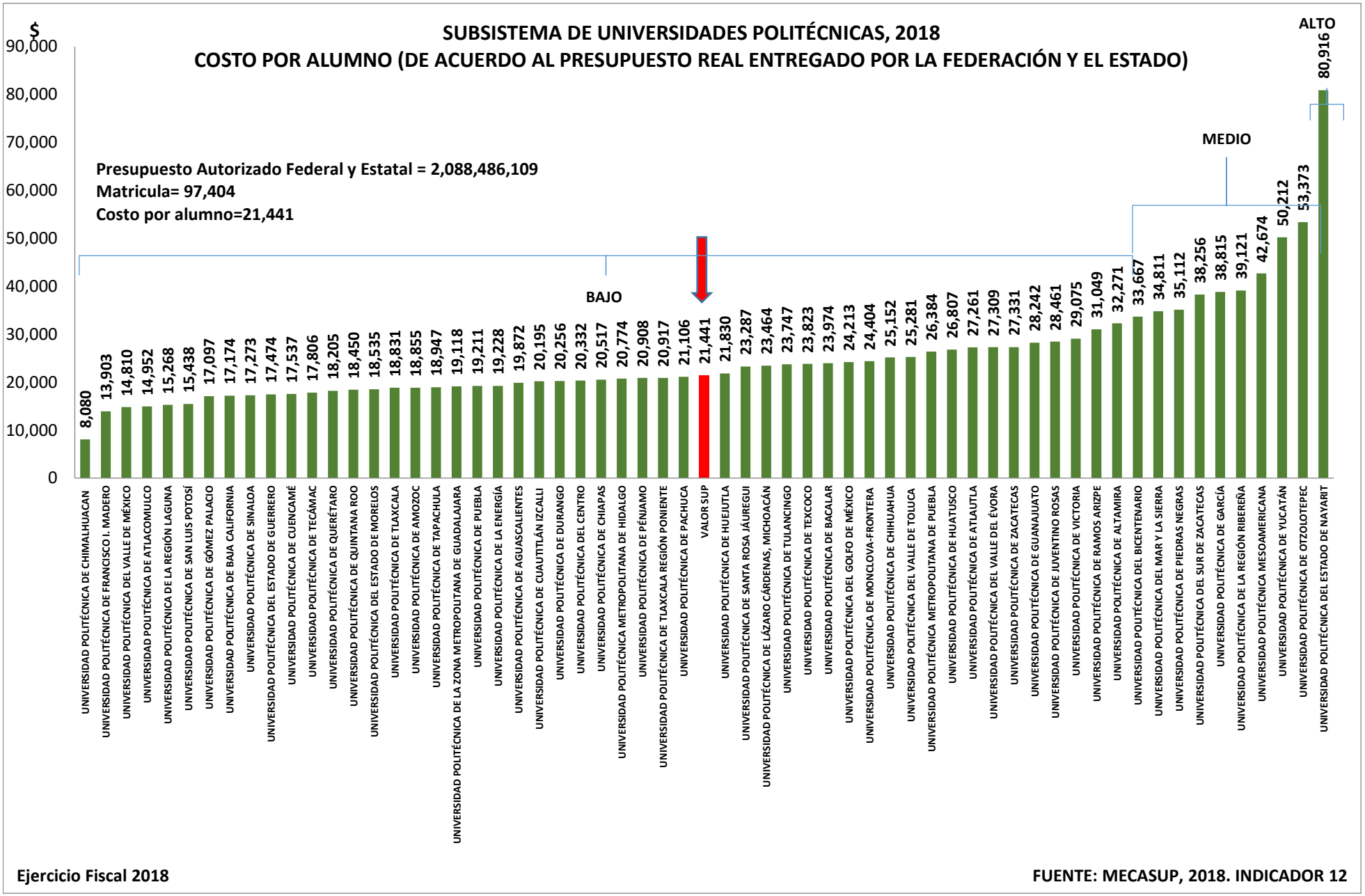

Ejercicio Fiscal 2018

FUENTE: MECASUP, 2018. INDICADOR 12

SUBSISTEMA DE UNIVERSIDADES POLITÉCNICAS, 2018
CAPACIDAD INSTALADA

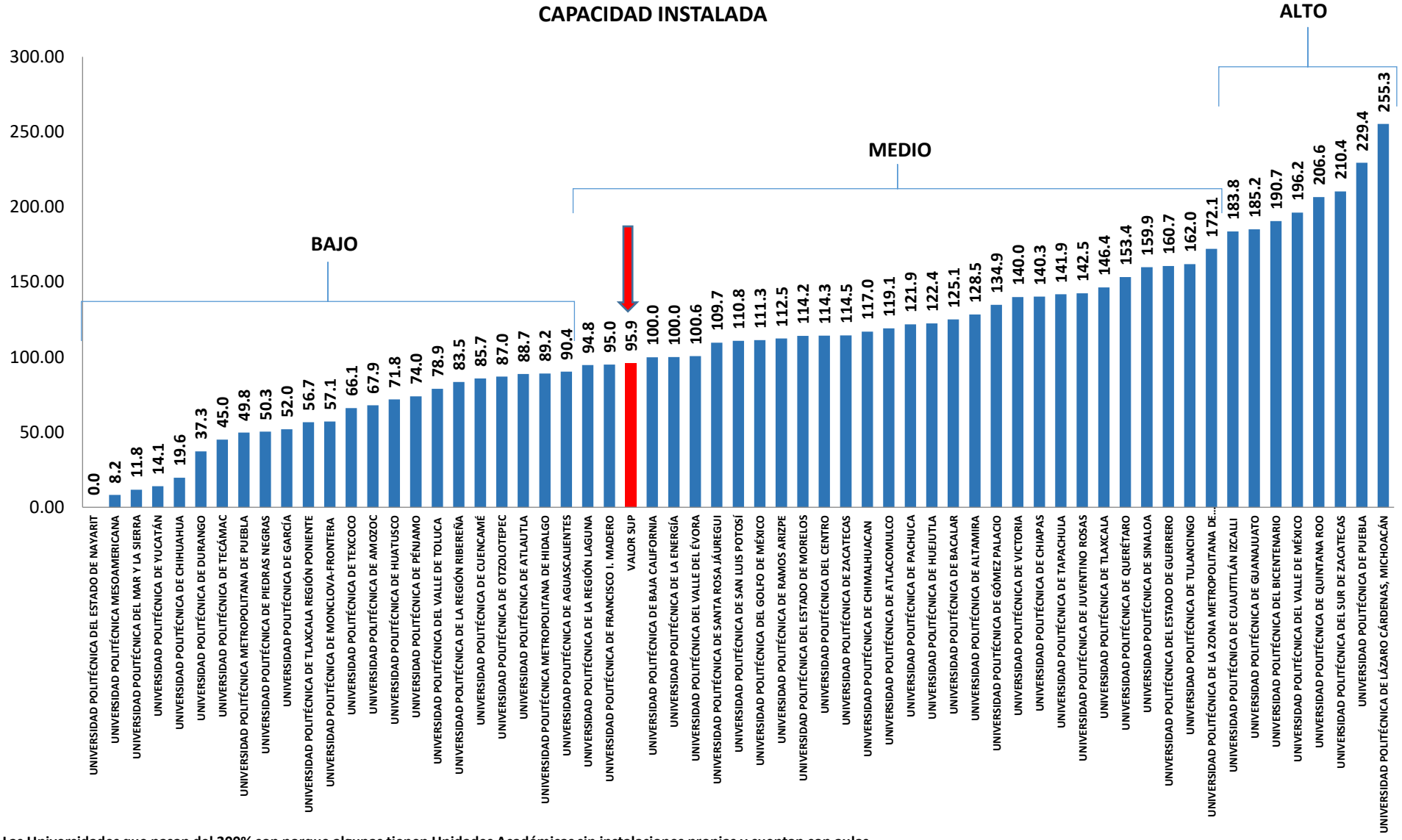

Las Universidades que pasan del 200% son porque algunas tienen Unidades Académicas sin instalaciones propias y cuentan con aulas prestadas, otras están en proceso de construcción, las cuales cuentan con instalaciones prestadas o aulas provisionales.

FUENTE: MECASUP, 2018. INDICADOR 13

SUBSISTEMA DE UNIVERSIDADES POLITÉCNICAS, 2018
DISTRIBUCIÓN DE EQUIPO DE CÓMPUTO CON INTERNET DEL SUP

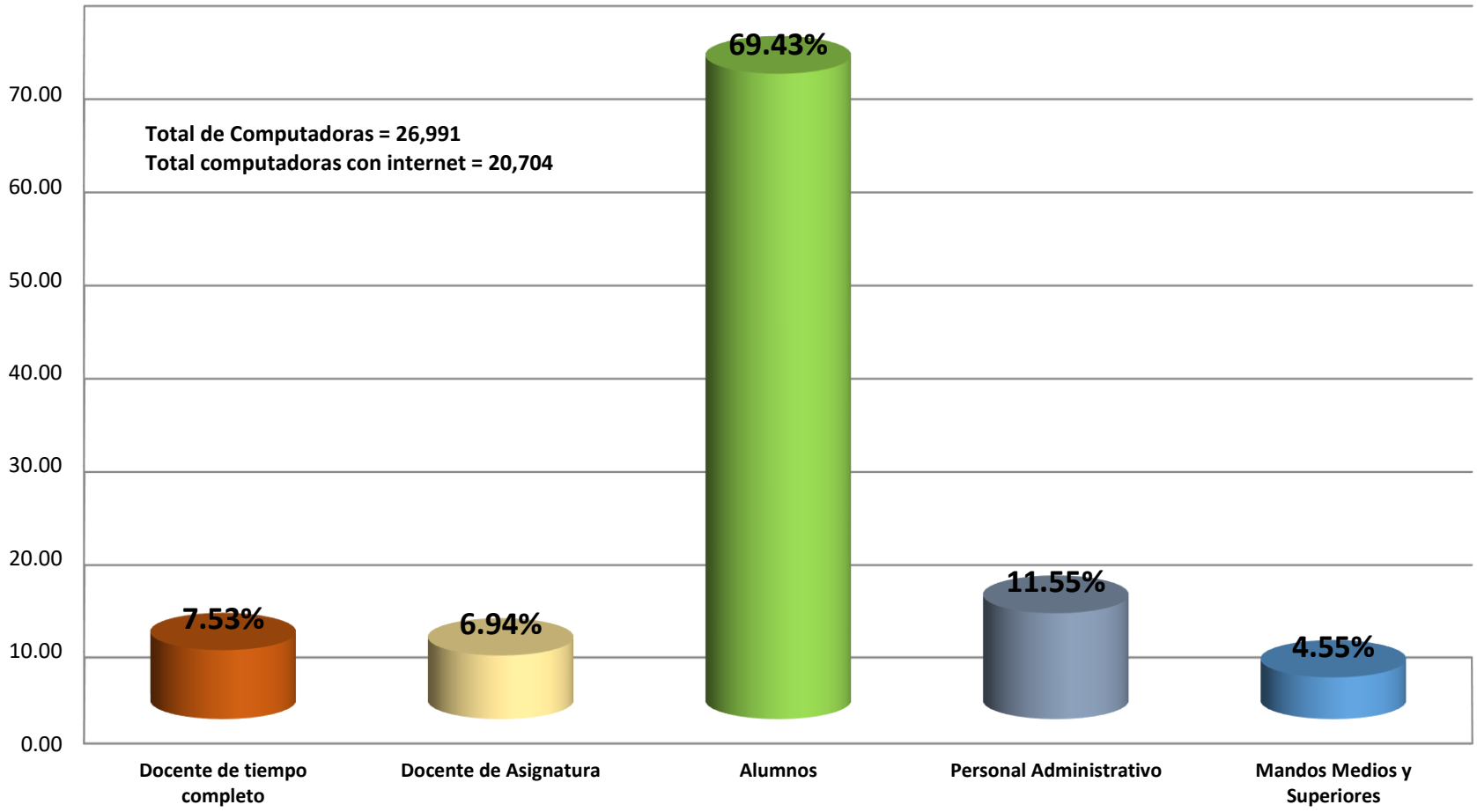

FUENTE: MECASUP, 2018. INDICADOR 14

SUBSISTEMA DE UNIVERSIDADES POLITÉCNICAS, 2018
CERTIFICADO ISO 9001 DEL SUP

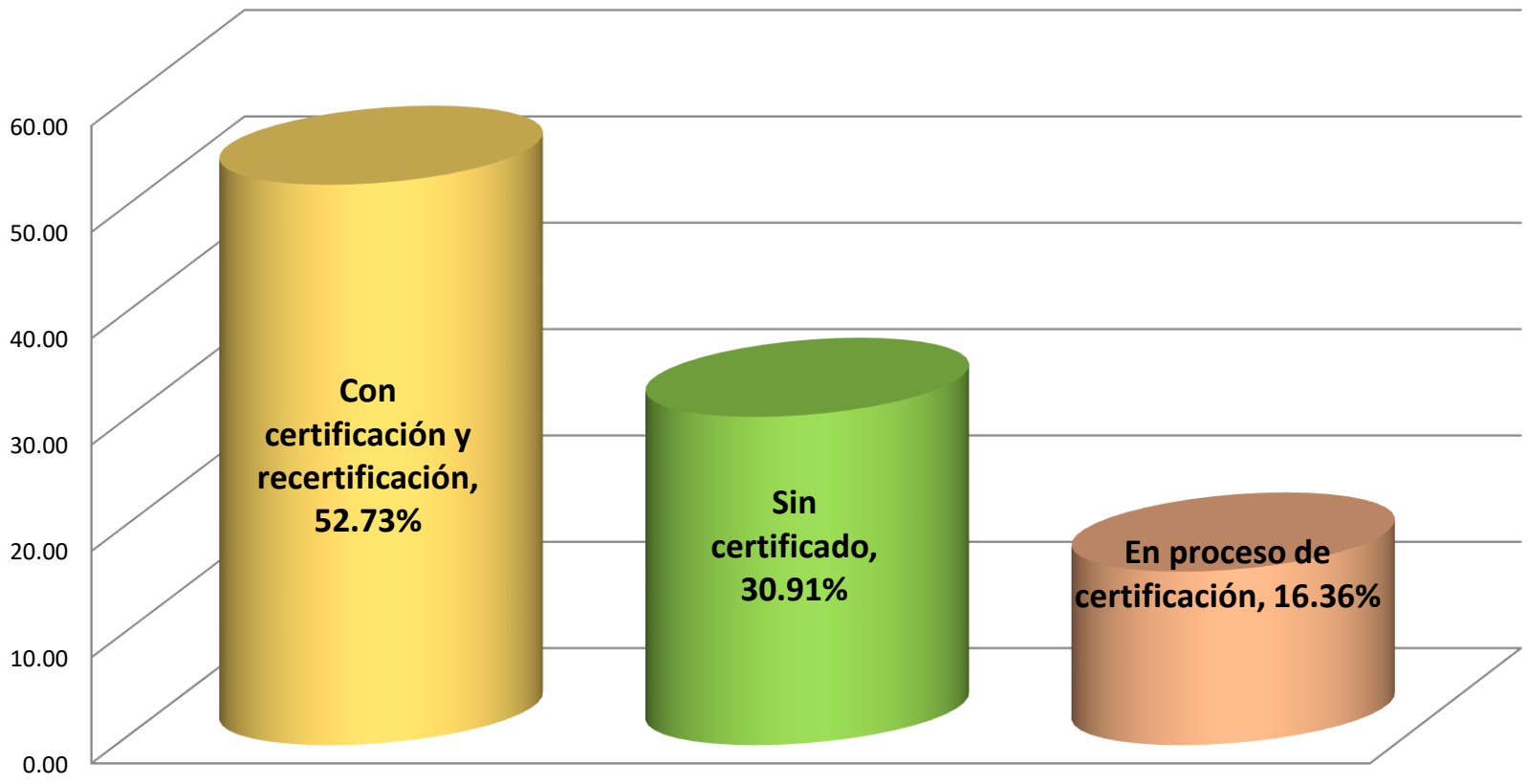

FUENTE: MECASUP, 2018. INDICADOR 15

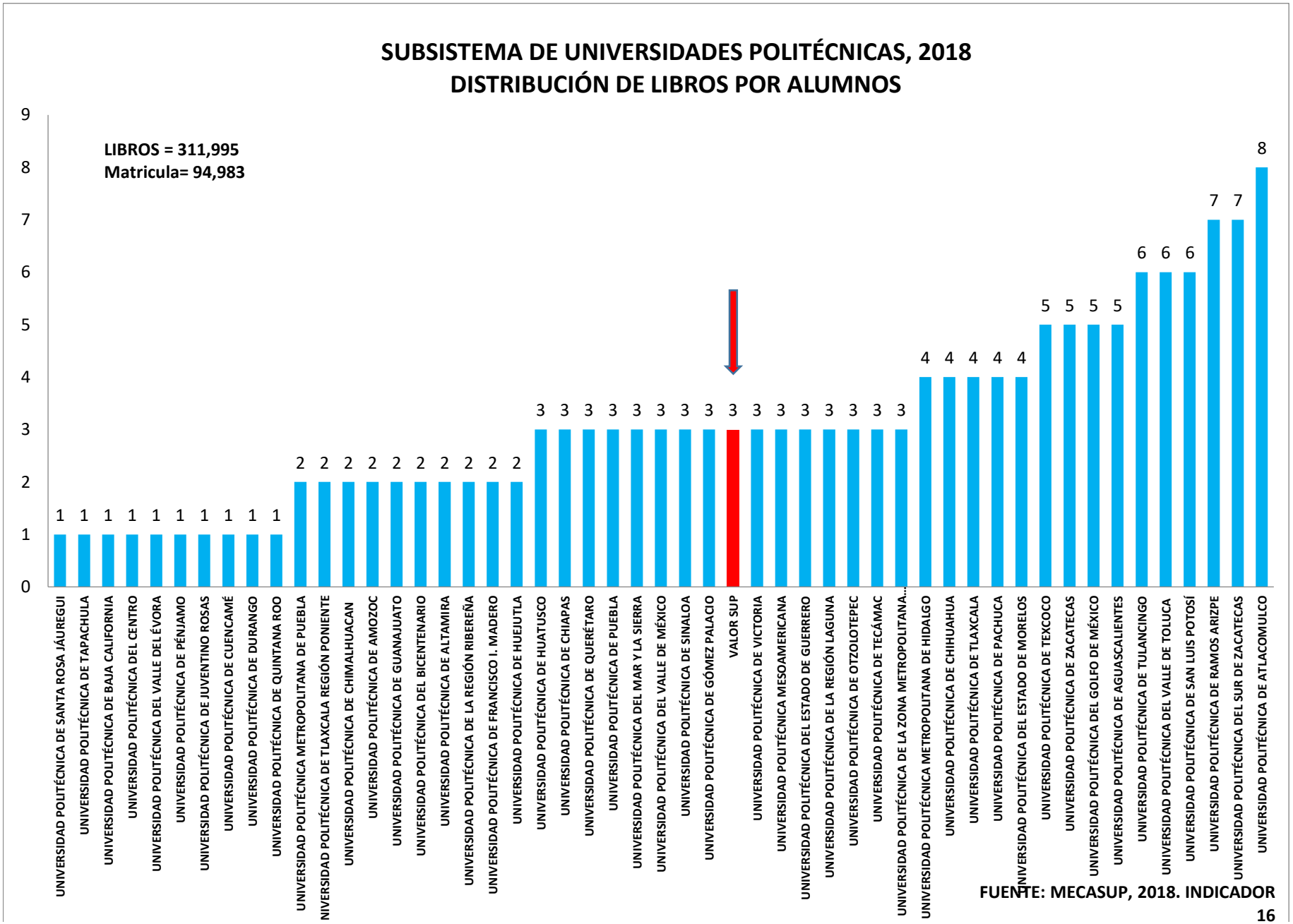
SUBSISTEMA DE UNIVERSIDADES POLITÉCNICAS, 2018
DISTRIBUCIÓN DE LIBROS POR ALUMNOS
LIBROS = 311,995
Matricula= 94,983
0
1
2
3
4
5
6
7
8
9
1 1 1 1 1 1 1 1 1 1
2 2 2 2 2 2 2 2 2 2
3 3 3 3 3 3 3 3 3 3 3 3 3 3 3 3 3
4 4 4 4 4
5 5 5 5
6 6 6
7 7
8
UNIVERSIDAD POLITÉCNICA DE SANTA ROSA JÁUREGUI
UNIVERSIDAD POLITÉCNICA DE TAPACHULA
UNIVERSIDAD POLITÉCNICA DE BAJA CALIFORNIA
UNIVERSIDAD POLITÉCNICA DEL CENTRO
UNIVERSIDAD POLITÉCNICA DEL VALLE DEL ÉVORA
UNIVERSIDAD POLITÉCNICA DE PÉNJAMO
UNIVERSIDAD POLITÉCNICA DE JUVENTINO ROSAS
UNIVERSIDAD POLITÉCNICA DE CUENCAMÉ
UNIVERSIDAD POLITÉCNICA DE DURANGO
UNIVERSIDAD POLITÉCNICA DE QUINTANA ROO
UNIVERSIDAD POLITÉCNICA METROPOLITANA DE PUEBLA
NIVERSIDAD POLITÉCNICA DE TLAXCALA REGIÓN PONIENTE
UNIVERSIDAD POLITÉCNICA DE CHIMALHUACAN
UNIVERSIDAD POLITÉCNICA DE AMOZOC
UNIVERSIDAD POLITÉCNICA DE GUANAJUATO
UNIVERSIDAD POLITÉCNICA DEL BICENTENARIO
UNIVERSIDAD POLITÉCNICA DE ALTAMIRA
UNIVERSIDAD POLITÉCNICA DE LA REGIÓN RIBEREÑA
UNIVERSIDAD POLITÉCNICA DE FRANCISCO I. MADERO
UNIVERSIDAD POLITÉCNICA DE HUEJUTLA
UNIVERSIDAD POLITÉCNICA DE HUATUSCO
UNIVERSIDAD POLITÉCNICA DE CHIAPAS
UNIVERSIDAD POLITÉCNICA DE QUERÉTARO
UNIVERSIDAD POLITÉCNICA DE PUEBLA
UNIVERSIDAD POLITÉCNICA DEL MAR Y LA SIERRA
UNIVERSIDAD POLITÉCNICA DEL VALLE DE MÉXICO
UNIVERSIDAD POLITÉCNICA DE SINALOA
UNIVERSIDAD POLITÉCNICA DE GÓMEZ PALACIO
VALOR SUP
UNIVERSIDAD POLITÉCNICA DE VICTORIA
UNIVERSIDAD POLITÉCNICA MESOAMERICANA
UNIVERSIDAD POLITÉCNICA DEL ESTADO DE GUERRERO
UNIVERSIDAD POLITÉCNICA DE LA REGIÓN LAGUNA
UNIVERSIDAD POLITÉCNICA DE OTZOLOTEPEC
UNIVERSIDAD POLITÉCNICA DE TECÁMAC
UNIVERSIDAD POLITÉCNICA DE LA ZONA METROPOLITANA...
UNIVERSIDAD POLITÉCNICA METROPOLITANA DE HIDALGO
UNIVERSIDAD POLITÉCNICA DE CHIHUAHUA
UNIVERSIDAD POLITÉCNICA DE TLAXCALA
UNIVERSIDAD POLITÉCNICA DE PACHUCA
UNIVERSIDAD POLITÉCNICA DEL ESTADO DE MORELOS
UNIVERSIDAD POLITÉCNICA DE TEXCOCO
UNIVERSIDAD POLITÉCNICA DE ZACATECAS
UNIVERSIDAD POLITÉCNICA DEL GOLFO DE MÉXICO
UNIVERSIDAD POLITÉCNICA DE AGUASCALIENTES
UNIVERSIDAD POLITÉCNICA DE TULANCINGO
UNIVERSIDAD POLITÉCNICA DEL VALLE DE TOLUCA
UNIVERSIDAD POLITÉCNICA DE SAN LUIS POTOSÍ
UNIVERSIDAD POLITÉCNICA DE RAMOS ARIZPE
UNIVERSIDAD POLITÉCNICA DEL SUR DE ZACATECAS
UNIVERSIDAD POLITÉCNICA DE ATLACOMULCO
FUENTE: MECASUP, 2018. INDICADOR 16

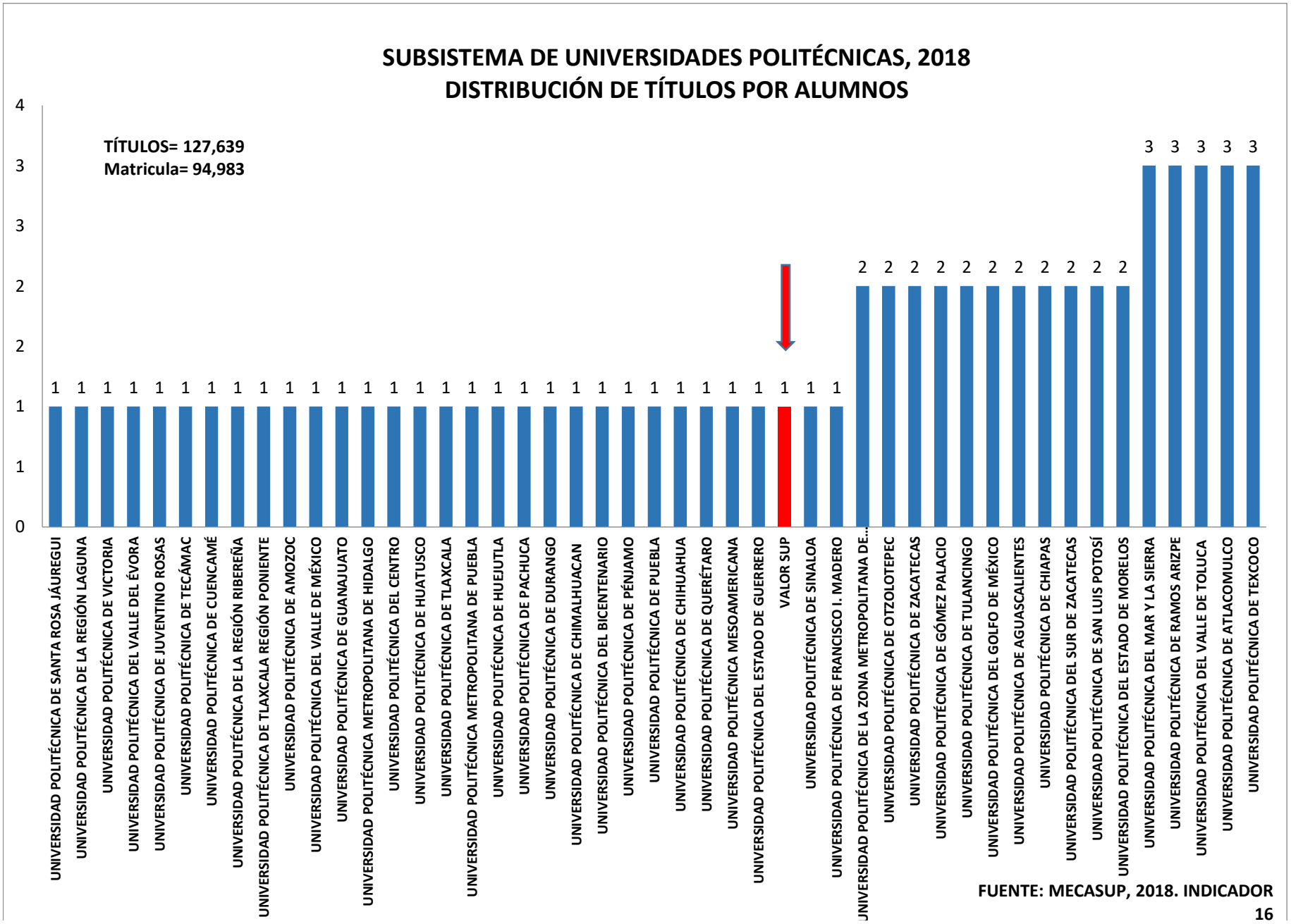
SUBSISTEMA DE UNIVERSIDADES POLITÉCNICAS, 2018
DISTRIBUCIÓN DE TÍTULOS POR ALUMNOS
TÍTULOS= 127,639
Matricula= 94,983
4
3
3
2
2
1
1
0
UNIVERSIDAD POLITÉCNICA DE SANTA ROSA JÁUREGUI
UNIVERSIDAD POLITÉCNICA DE LA REGIÓN LAGUNA
UNIVERSIDAD POLITÉCNICA DE VICTORIA
UNIVERSIDAD POLITÉCNICA DEL VALLE DEL ÉVORA
UNIVERSIDAD POLITÉCNICA DE JUVENTINO ROSAS
UNIVERSIDAD POLITÉCNICA DE TECÁMAC
UNIVERSIDAD POLITÉCNICA DE CUENCAMÉ
UNIVERSIDAD POLITÉCNICA DE LA REGIÓN RIBEREÑA
UNIVERSIDAD POLITÉCNICA DE TLAXCALA REGIÓN PONIENTE
UNIVERSIDAD POLITÉCNICA DE AMOZOC
UNIVERSIDAD POLITÉCNICA DEL VALLE DE MÉXICO
UNIVERSIDAD POLITÉCNICA DE GUANAJUATO
UNIVERSIDAD POLITÉCNICA METROPOLITANA DE HIDALGO
UNIVERSIDAD POLITÉCNICA DEL CENTRO
UNIVERSIDAD POLITÉCNICA DE HUATUSCO
UNIVERSIDAD POLITÉCNICA DE TLAXCALA
UNIVERSIDAD POLITÉCNICA METROPOLITANA DE PUEBLA
UNIVERSIDAD POLITÉCNICA DE HUEJUTLA
UNIVERSIDAD POLITÉCNICA DE PACHUCA
UNIVERSIDAD POLITÉCNICA DE DURANGO
UNIVERSIDAD POLITÉCNICA DE CHIMALHUACAN
UNIVERSIDAD POLITÉCNICA DEL BICENTENARIO
UNIVERSIDAD POLITÉCNICA DE PÉNJAMO
UNIVERSIDAD POLITÉCNICA DE PUEBLA
UNIVERSIDAD POLITÉCNICA DE CHIHUAHUA
UNIVERSIDAD POLITÉCNICA DE QUERÉTARO
UNIVERSIDAD POLITÉCNICA MESOAMERICANA
UNIVERSIDAD POLITÉCNICA DEL ESTADO DE GUERRERO
VALOR SUP
UNIVERSIDAD POLITÉCNICA DE SINALOA
UNIVERSIDAD POLITÉCNICA DE FRANCISCO I. MADERO
UNIVERSIDAD POLITÉCNICA DE LA ZONA METROPOLITANA DE...
UNIVERSIDAD POLITÉCNICA DE OTZOLOTEPEC
UNIVERSIDAD POLITÉCNICA DE ZACATECAS
UNIVERSIDAD POLITÉCNICA DE GÓMEZ PALACIO
UNIVERSIDAD POLITÉCNICA DE TULANCINGO
UNIVERSIDAD POLITÉCNICA DEL GOLFO DE MÉXICO
UNIVERSIDAD POLITÉCNICA DE AGUASCALIENTES
UNIVERSIDAD POLITÉCNICA DE CHIAPAS
UNIVERSIDAD POLITÉCNICA DEL SUR DE ZACATECAS
UNIVERSIDAD POLITÉCNICA DE SAN LUIS POTOSÍ
UNIVERSIDAD POLITÉCNICA DEL ESTADO DE MORELOS
UNIVERSIDAD POLITÉCNICA DEL MAR Y LA SIERRA
UNIVERSIDAD POLITÉCNICA DE RAMOS ARIZPE
UNIVERSIDAD POLITÉCNICA DEL VALLE DE TOLUCA
UNIVERSIDAD POLITÉCNICA DE ATLACOMULCO
UNIVERSIDAD POLITÉCNICA DE TEXCOCO
FUENTE: MECASUP, 2018. INDICADOR 16

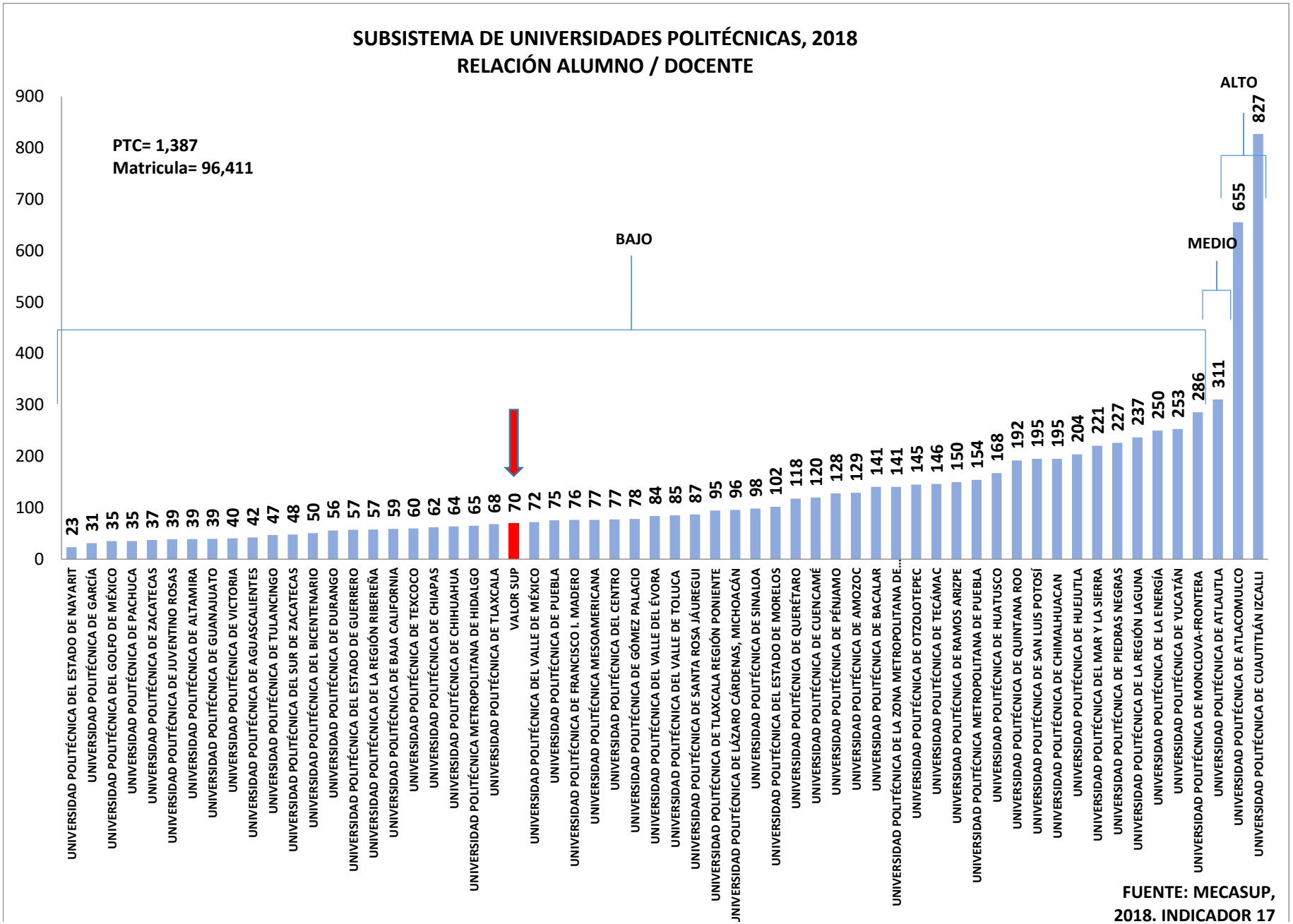
SUBSISTEMA DE UNIVERSIDADES POLITÉCNICAS, 2018
RELACIÓN ALUMNO / DOCENTE
PTC= 1,387
Matricula= 96,411
BAJO
MEDIO
ALTO
900
800
700
600
500
400
300
200
100
0
23 UNIVERSIDAD POLITÉCNICA DEL ESTADO DE NAYARIT
31 UNIVERSIDAD POLITÉCNICA DE GARCÍA
35 UNIVERSIDAD POLITÉCNICA DEL GOLFO DE MÉXICO
35 UNIVERSIDAD POLITÉCNICA DE PACHUCA
37 UNIVERSIDAD POLITÉCNICA DE ZACATECAS
39 UNIVERSIDAD POLITÉCNICA DE JUVENTINO ROSAS
39 UNIVERSIDAD POLITÉCNICA DE ALTAMIRA
39 UNIVERSIDAD POLITÉCNICA DE GUANAJUATO
40 UNIVERSIDAD POLITÉCNICA DE VICTORIA
42 UNIVERSIDAD POLITÉCNICA DE AGUASCALIENTES
47 UNIVERSIDAD POLITÉCNICA DE TULANCINGO
48 UNIVERSIDAD POLITÉCNICA DEL SUR DE ZACATECAS
50 UNIVERSIDAD POLITÉCNICA DEL BICENTENARIO
56 UNIVERSIDAD POLITÉCNICA DE DURANGO
57 UNIVERSIDAD POLITÉCNICA DEL ESTADO DE GUERRERO
57 UNIVERSIDAD POLITÉCNICA DE LA REGIÓN RIBEREÑA
59 UNIVERSIDAD POLITÉCNICA DE BAJA CALIFORNIA
60 UNIVERSIDAD POLITÉCNICA DE TEXCOCO
62 UNIVERSIDAD POLITÉCNICA DE CHIAPAS
64 UNIVERSIDAD POLITÉCNICA DE CHIHUAHUA
65 UNIVERSIDAD POLITÉCNICA METROPOLITANA DE HIDALGO
68 UNIVERSIDAD POLITÉCNICA DE TLAXCALA
70 VALOR SUP
72 UNIVERSIDAD POLITÉCNICA DEL VALLE DE MÉXICO
75 UNIVERSIDAD POLITÉCNICA DE PUEBLA
76 UNIVERSIDAD POLITÉCNICA DE FRANCISCO I. MADERO
77 UNIVERSIDAD POLITÉCNICA MESOAMERICANA
77 UNIVERSIDAD POLITÉCNICA DEL CENTRO
78 UNIVERSIDAD POLITÉCNICA DE GÓMEZ PALACIO
84 UNIVERSIDAD POLITÉCNICA DEL VALLE DEL ÉVORA
85 UNIVERSIDAD POLITÉCNICA DEL VALLE DE TOLUCA
87 UNIVERSIDAD POLITÉCNICA DE SANTA ROSA JÁUREGUI
95 UNIVERSIDAD POLITÉCNICA DE TLAXCALA REGIÓN PONIENTE
96 JNIVERSIDAD POLITÉCNICA DE LÁZARO CÁRDENAS, MICHOACÁN
98 UNIVERSIDAD POLITÉCNICA DE SINALOA
102 UNIVERSIDAD POLITÉCNICA DEL ESTADO DE MORELOS
118 UNIVERSIDAD POLITÉCNICA DE QUERÉTARO
120 UNIVERSIDAD POLITÉCNICA DE CUENCAMÉ
128 UNIVERSIDAD POLITÉCNICA DE PÉNJAMO
129 UNIVERSIDAD POLITÉCNICA DE AMOZOC
141 UNIVERSIDAD POLITÉCNICA DE BACALAR
141 UNIVERSIDAD POLITÉCNICA DE LA ZONA METROPOLITANA DE...
145 UNIVERSIDAD POLITÉCNICA DE OTZOLOTEPEC
146 UNIVERSIDAD POLITÉCNICA DE TECÁMAC
150 UNIVERSIDAD POLITÉCNICA DE RAMOS ARIZPE
154 UNIVERSIDAD POLITÉCNICA METROPOLITANA DE PUEBLA
168 UNIVERSIDAD POLITÉCNICA DE HUATUSCO
192 UNIVERSIDAD POLITÉCNICA DE QUINTANA ROO
195 UNIVERSIDAD POLITÉCNICA DE SAN LUIS POTOSÍ
195 UNIVERSIDAD POLITÉCNICA DE CHIMALHUACAN
204 UNIVERSIDAD POLITÉCNICA DE HUEJUTLA
221 UNIVERSIDAD POLITÉCNICA DEL MAR Y LA SIERRA
227 UNIVERSIDAD POLITÉCNICA DE PIEDRAS NEGRAS
237 UNIVERSIDAD POLITÉCNICA DE LA REGIÓN LAGUNA
250 UNIVERSIDAD POLITÉCNICA DE LA ENERGÍA
253 UNIVERSIDAD POLITÉCNICA DE YUCATÁN
286 UNIVERSIDAD POLITÉCNICA DE MONCLOVA-FRONTERA
311 UNIVERSIDAD POLITÉCNICA DE ATLAUTLA
655 UNIVERSIDAD POLITÉCNICA DE ATLACOMULCO
827 UNIVERSIDAD POLITÉCNICA DE CUAUTITLÁN IZCALLI
FUENTE: MECASUP, 2018. INDICADOR 17

SUBSISTEMA DE UNIVERSIDADES POLITÉCNICAS
PORCENTAJE DE PROGRAMAS EDUCATIVOS CON EVALUACIÓN DIAGNÓSTICA CIEES, 2018

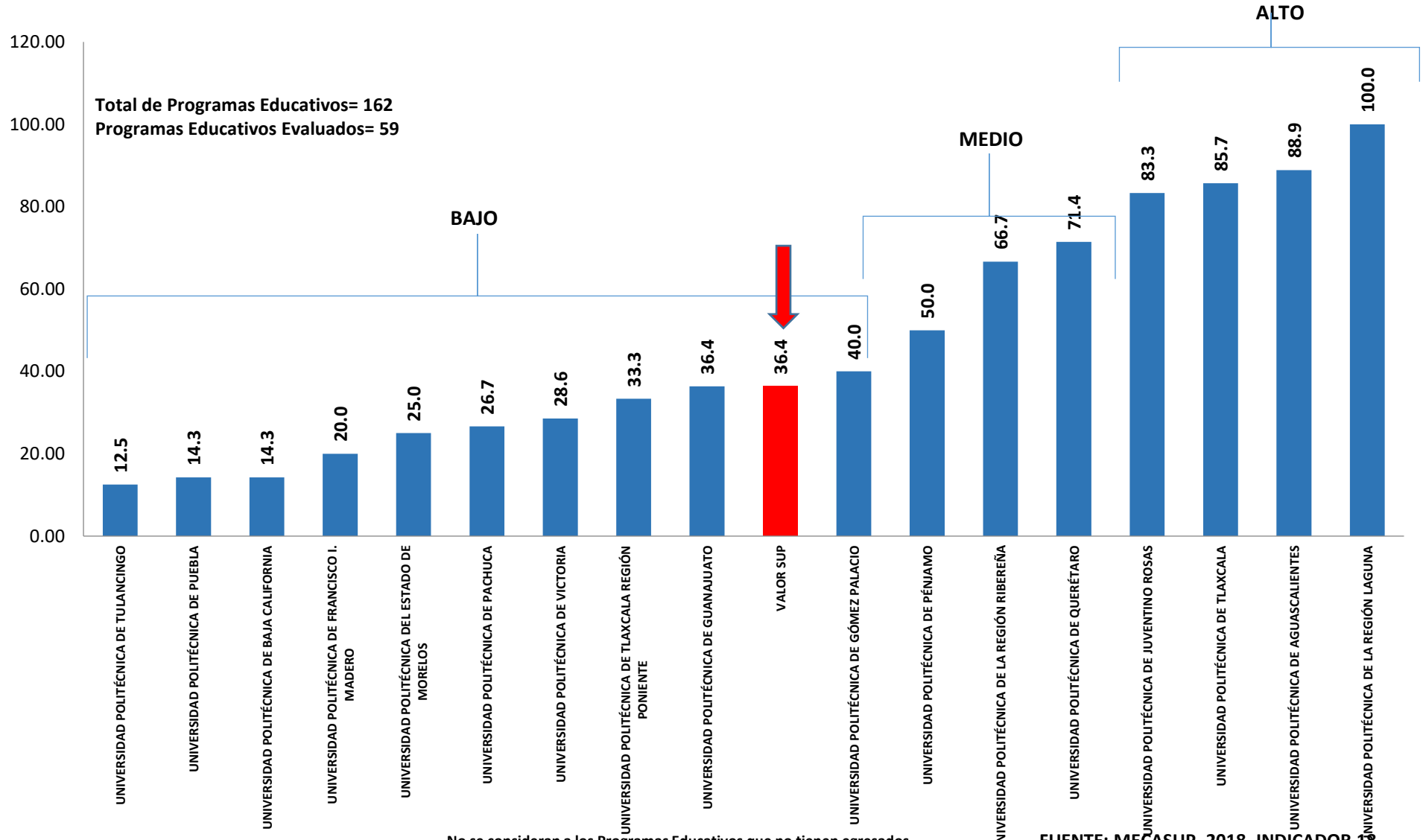

No se consideran a los Programas Educativos que no tienen egresados

FUENTE: MECASUP, 2018. INDICADOR 18

SUBSISTEMA DE UNIVERSIDADES POLITÉCNICAS
NÚMERO DE PROGRAMAS EDUCATIVOS CON EVALUACIÓN DIAGNOSTICA, 2018

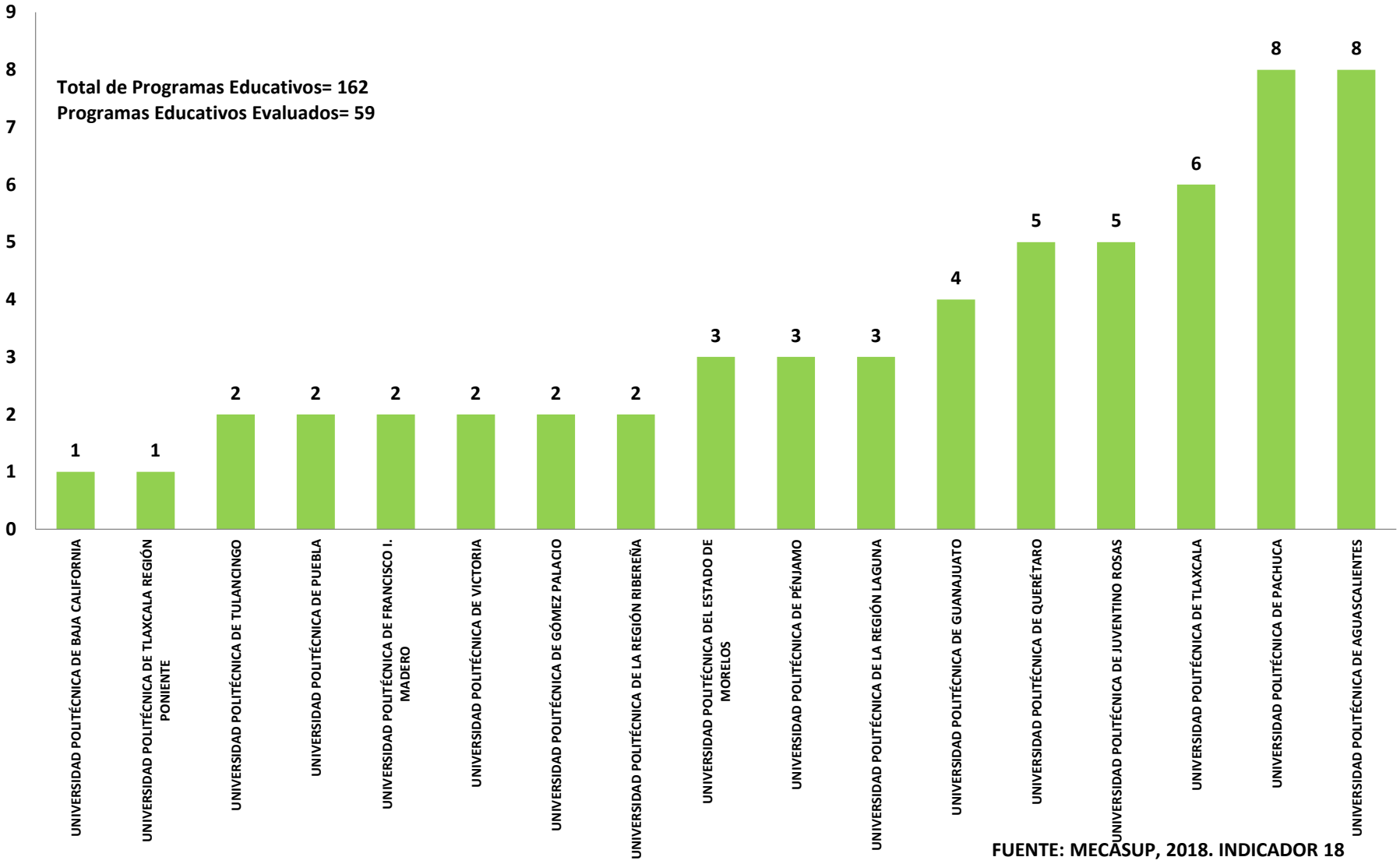

FUENTE: MECASUP, 2018. INDICADOR 18

SUBSISTEMA DE UNIVERSIDADES POLITÉCNICAS
MATRÍCULA ACREDITADA DEL SUBSISTEMA DE UNIVERSIDADES POLITÉCNICAS, 2018

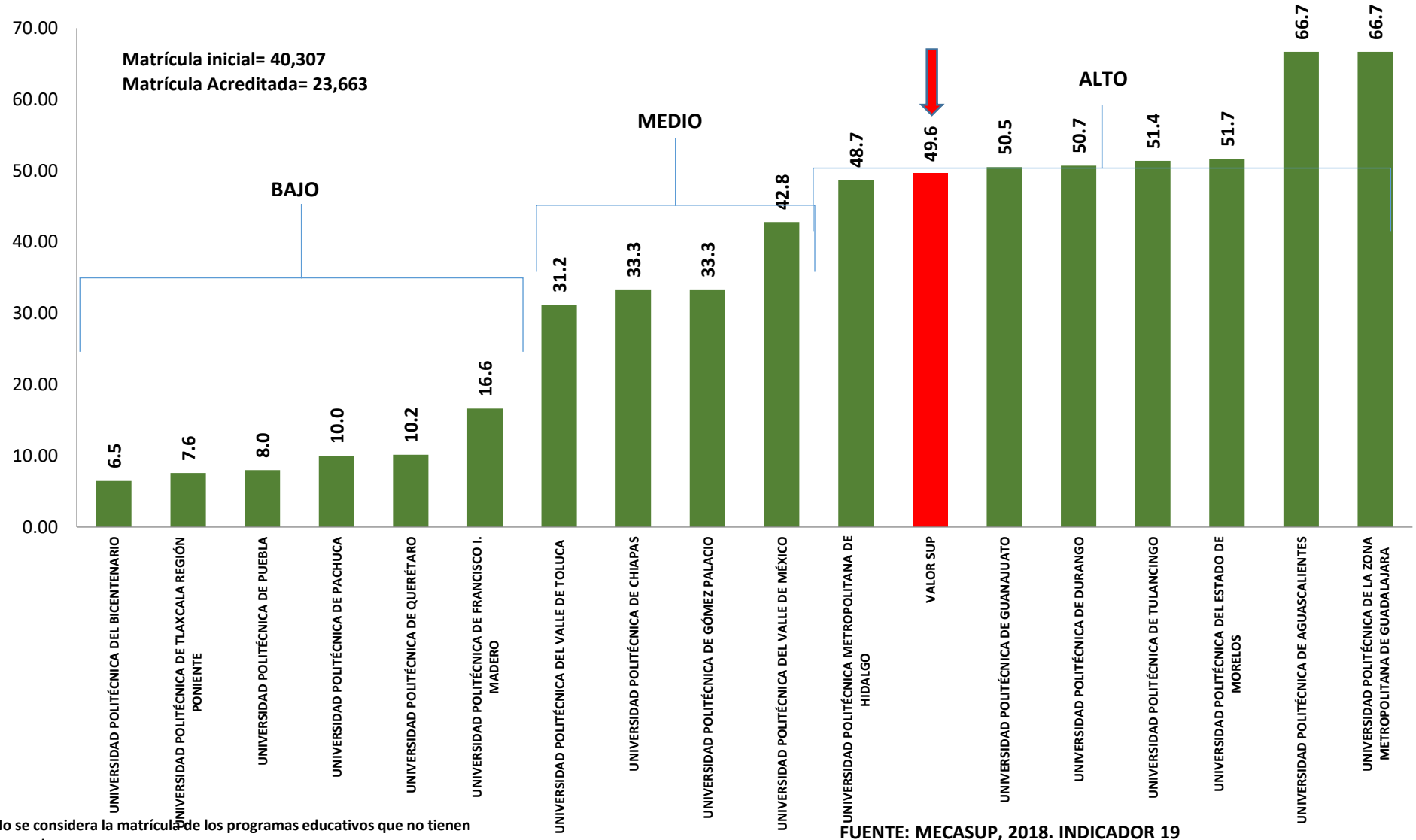

No se considera la matrícula de los programas educativos que no tienen egresados

FUENTE: MECASUP, 2018. INDICADOR 19

SUBSISTEMA DE UNIVERSIDADES POLITÉCNICAS
MATRÍCULA ACREDITADA DE LICENCIATURAS, 2017

Matrícula inicial= 7,526
Matrícula Acreditada= 7,483

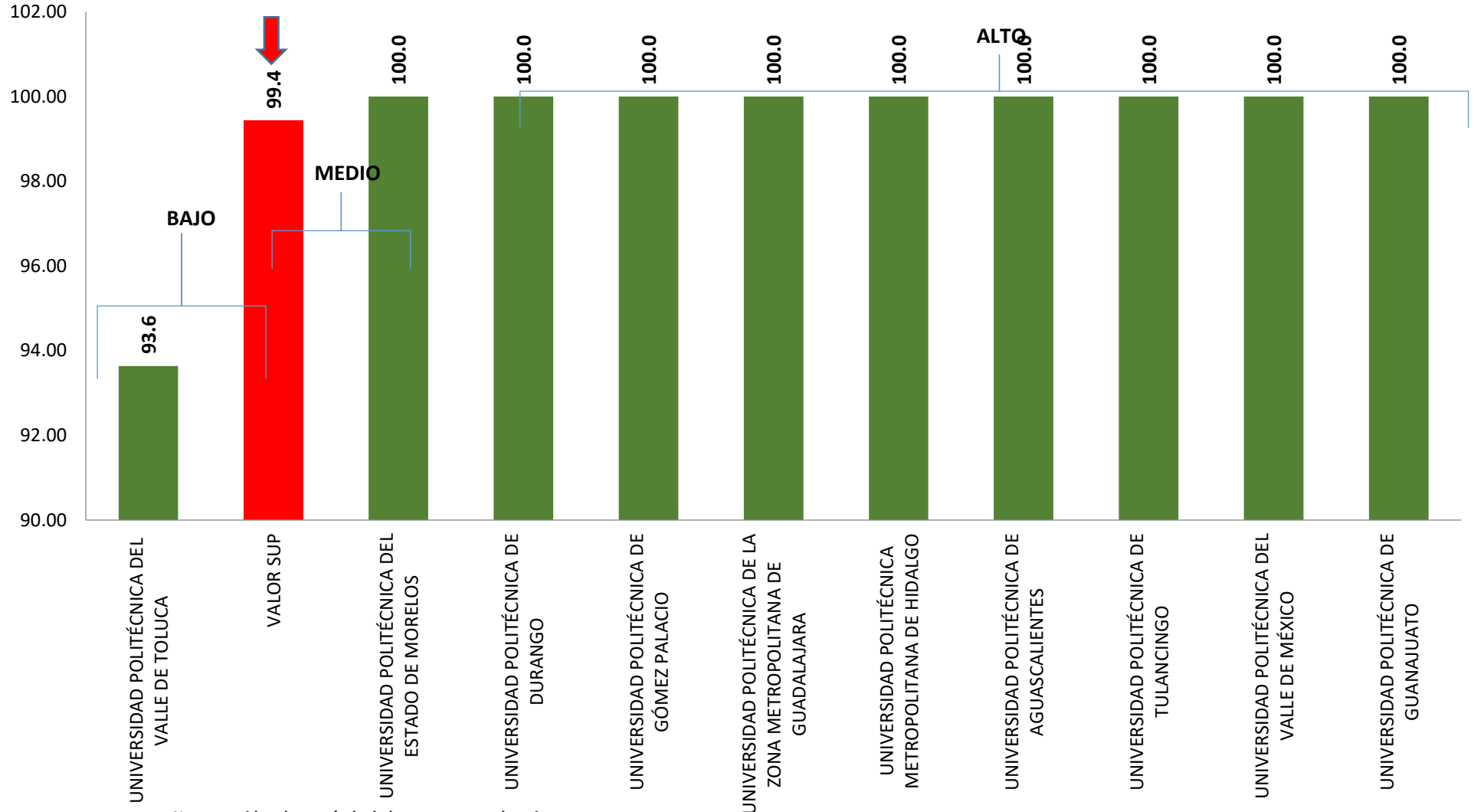

No se considera la matrícula de los programas educativos que no tienen egresados

FUENTE: MECASUP, 2017. INDICADOR 19

SUBSISTEMA DE UNIVERSIDADES POLITÉCNICAS
MATRÍCULA ACREDITADA DE INGENIERÍAS, 2018

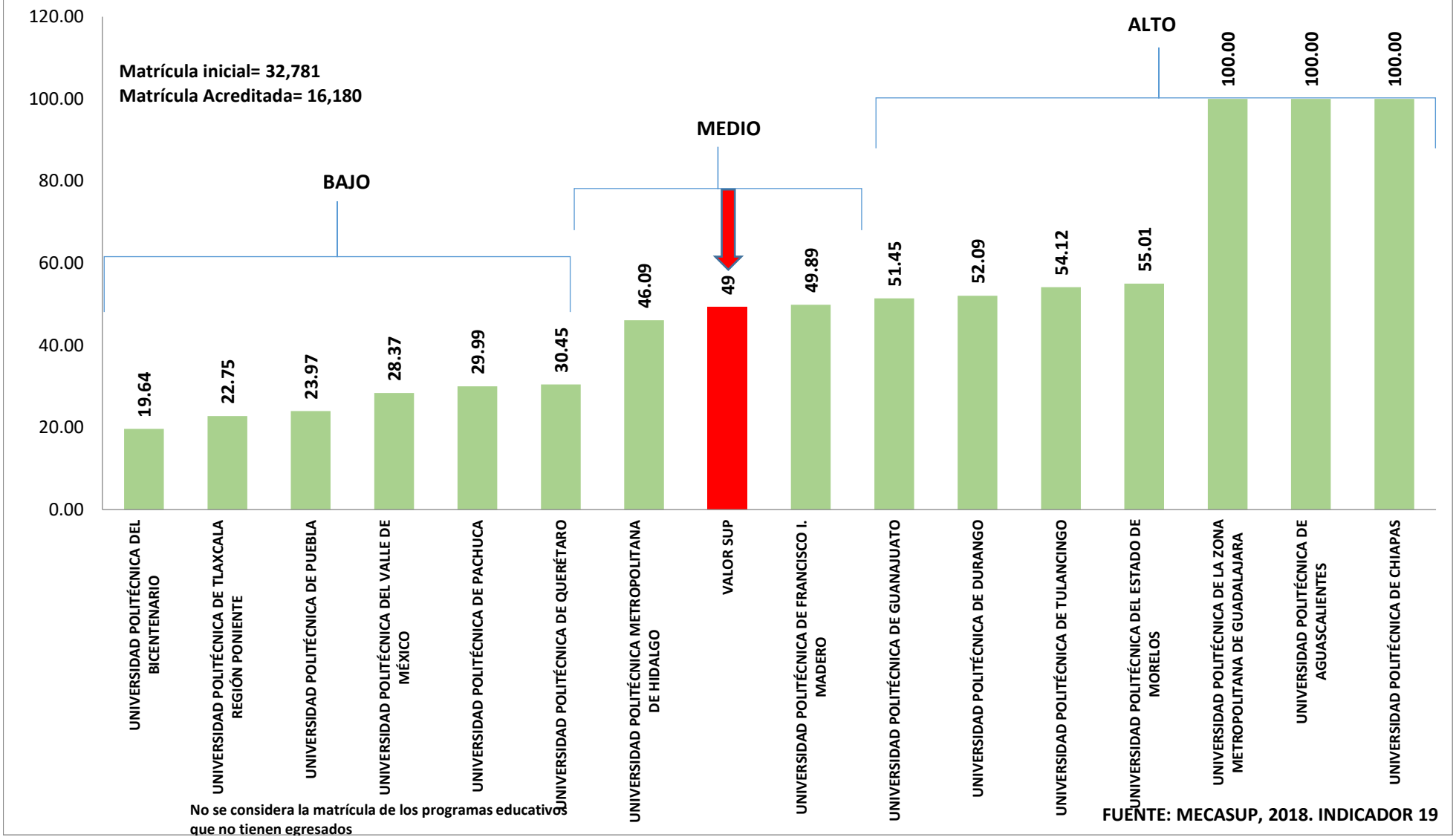

No se considera la matrícula de los programas educativos que no tienen egresados

FUENTE: MECASUP, 2018. INDICADOR 19

SUBSISTEMA DE UNIVERSIDADES POLITÉCNICAS, 2018
MATRÍCULA ACREDITADA SEGÚN ORGANISMO RECONOCIDO POR COPAES DEL SUP, 2018

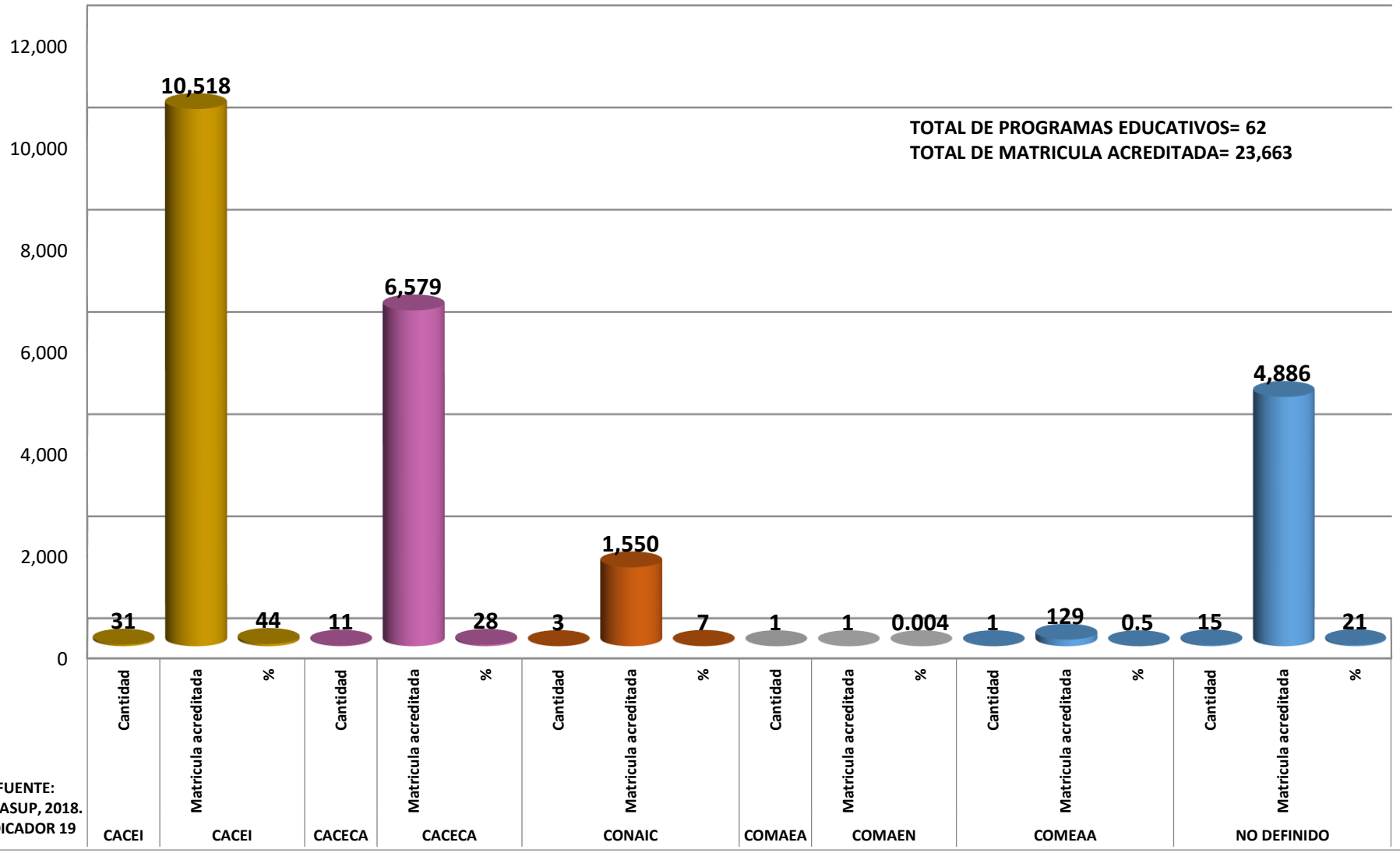

FUENTE: MECASUP, 2018. INDICADOR 19

SUBSISTEMA DE UNIVERSIDADES POLITÉCNICAS, 2018
PROFESORES DE TIEMPO COMPLETO Y DE ASIGNATURA QUE APLICAN ENFOQUES CENTRADOS EN EL APRENDIZAJE

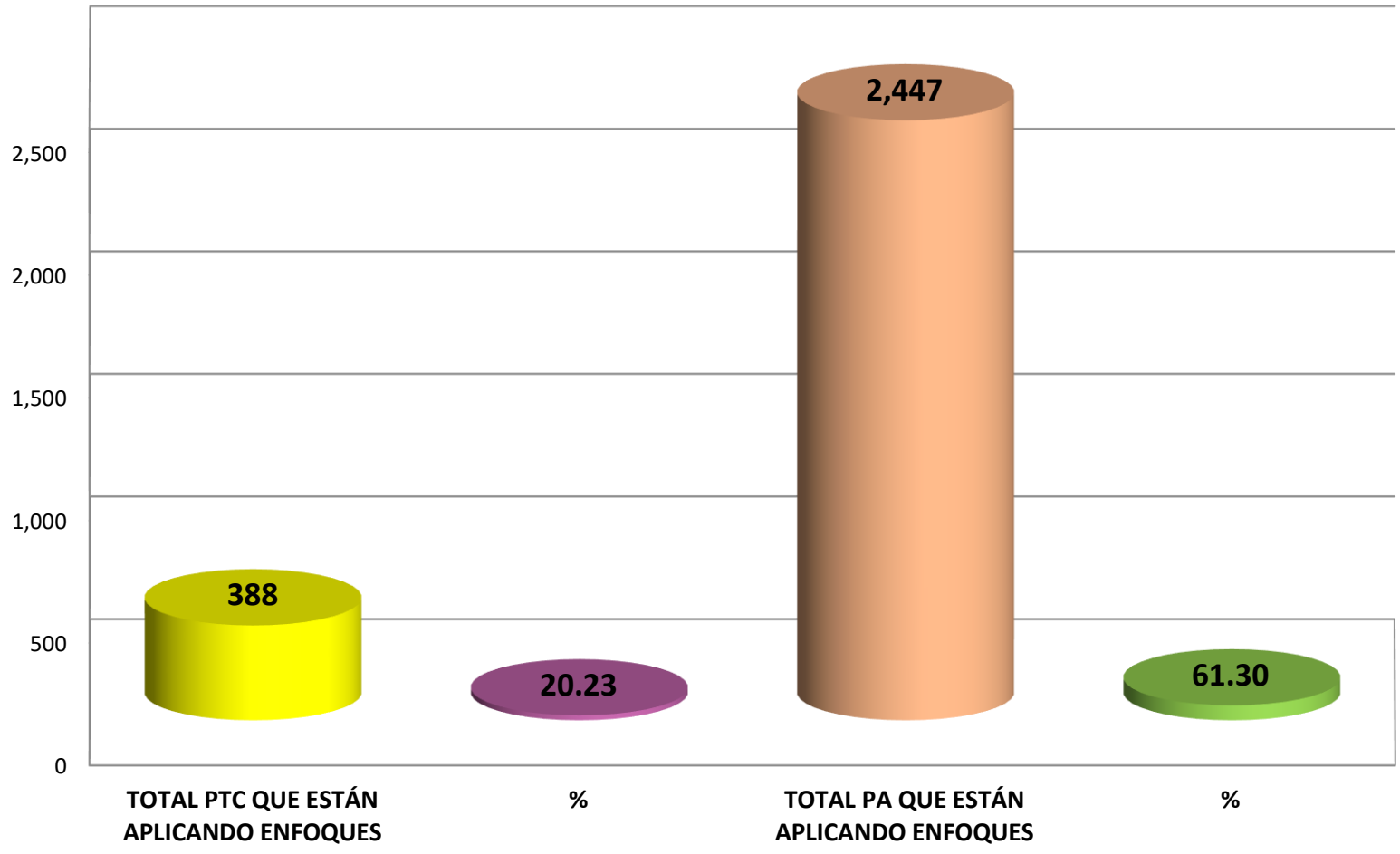

FUENTE: MECASUT, 2018. INDICADOR 20

SUBSISTEMA DE UNIVERSIDADES POLITÉCNICAS, 2018
GRADO DE SATISFACCIÓN DE LOS ESTUDIANTES EN RELACIÓN A DIVERSOS SERVICIOS OTORGADOS EN BASE 10

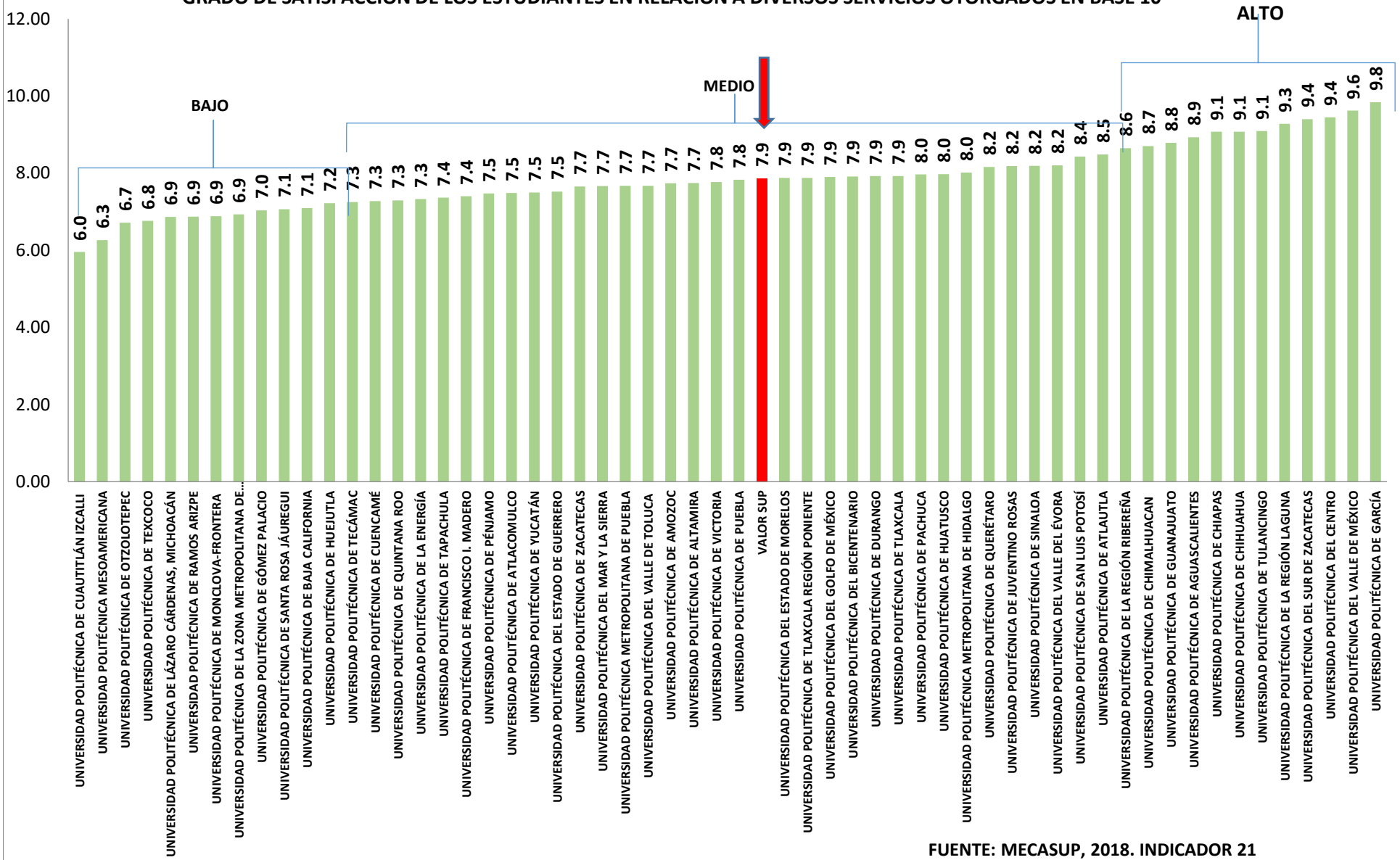

FUENTE: MECASUP, 2018. INDICADOR 21

SUBSISTEMA DE UNIVERSIDADES POLITÉCNICAS, 2018
GRADO DE SATISFACCIÓN DE LOS ALUMNOS POR LOS SERVICIOS PRESTADOS EN EL SUP, EN ESCALA DE 10

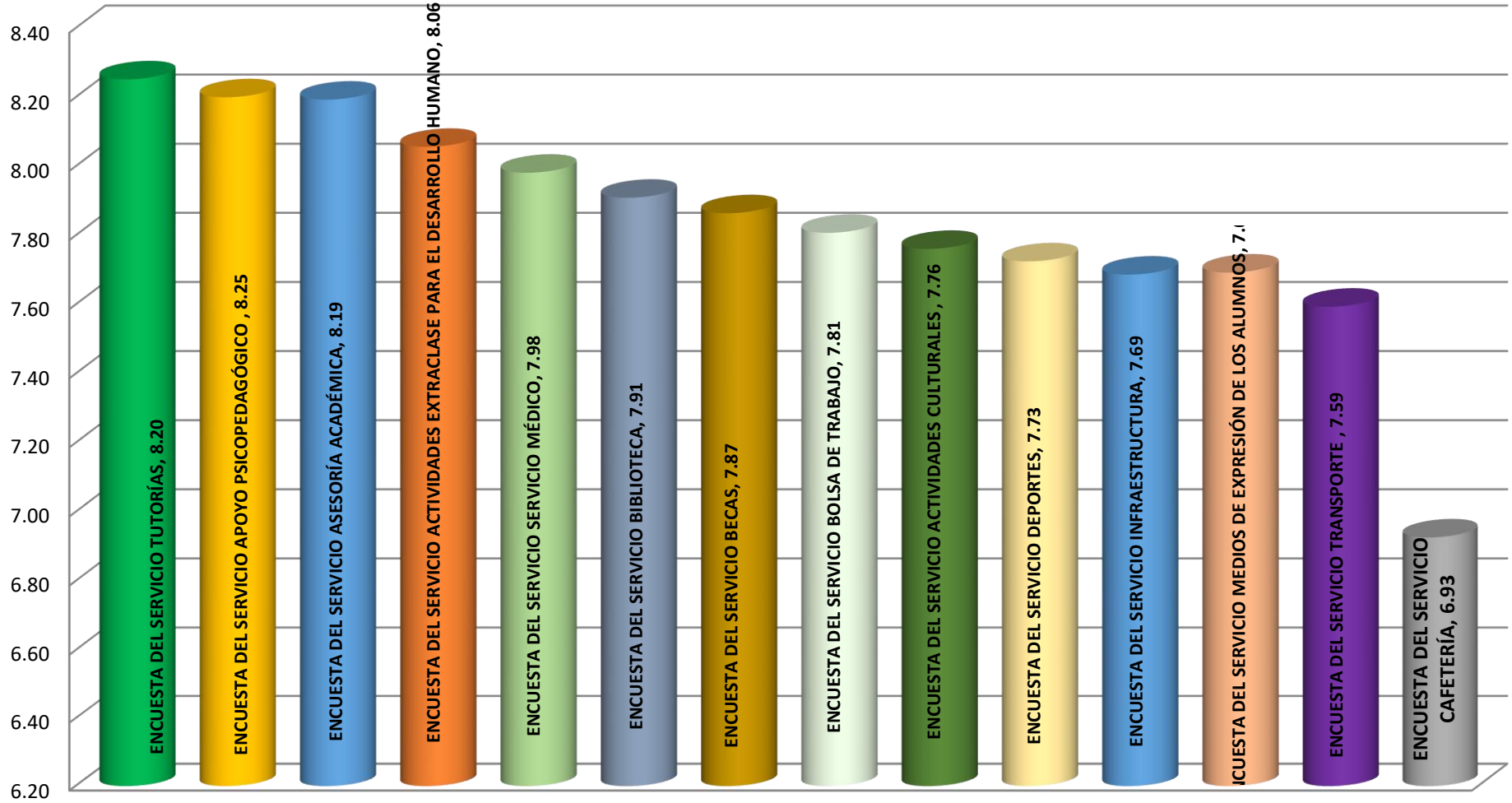

FUENTE: MECASUP, 2018.
INDICADOR 21

SUBSISTEMA DE UNIVERSIDADES POLITÉCNICAS, 2018
GRADO DE SATISFACCIÓN DE LOS ESTUDIANTES EN RELACIÓN AL SERVICIO DE TUTORÍAS EN BASE DE 10

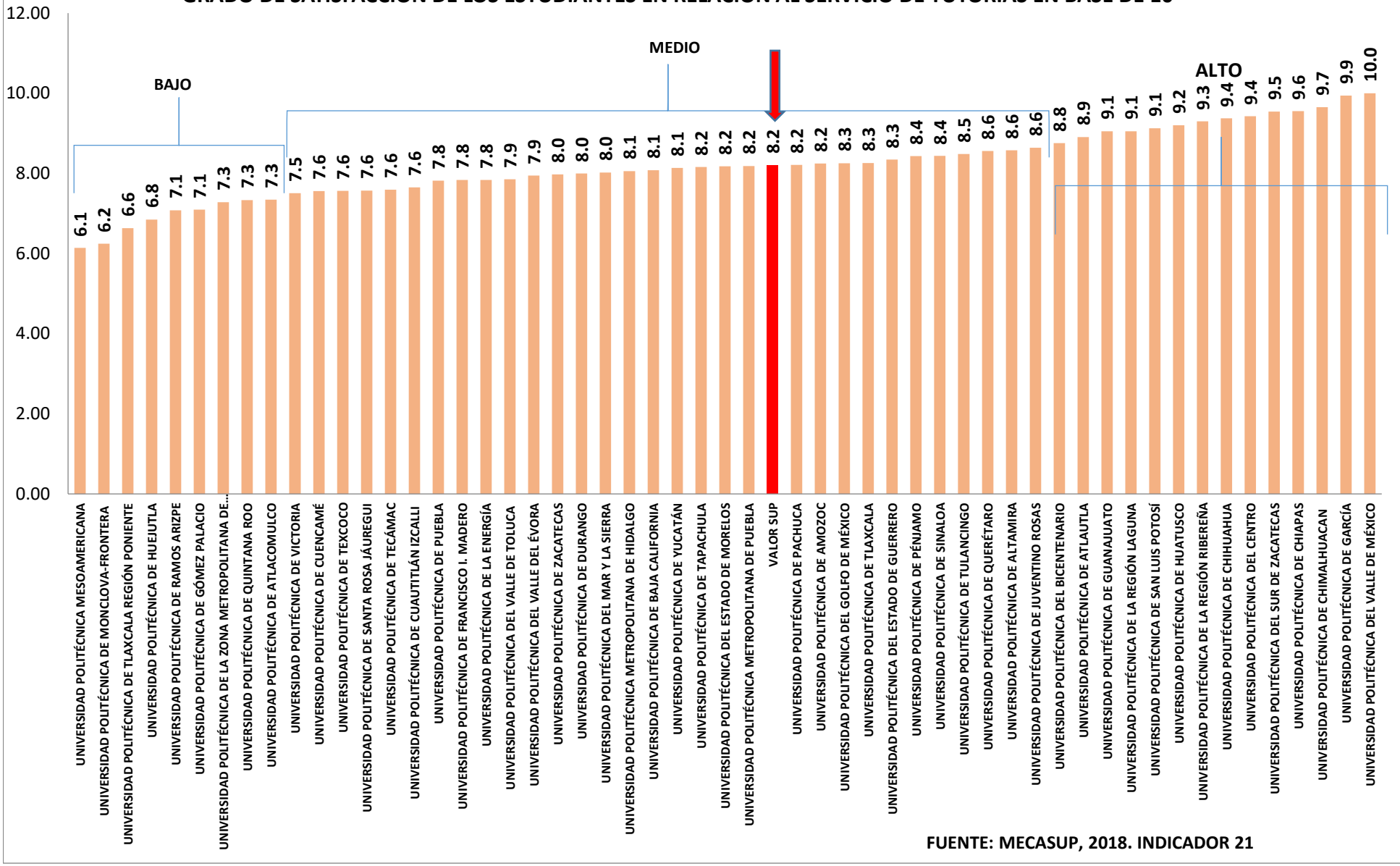

FUENTE: MECASUP, 2018. INDICADOR 21

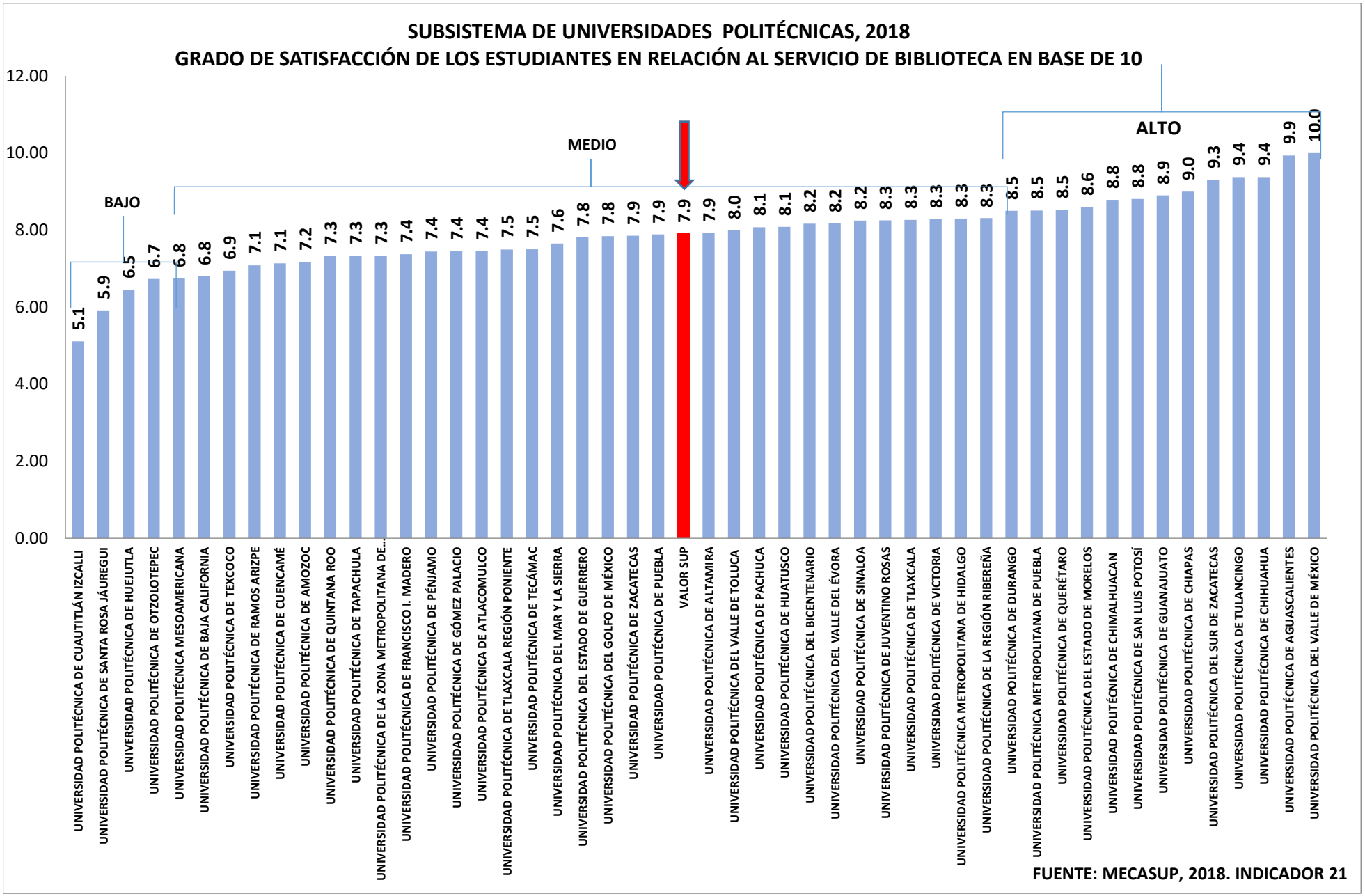
SUBSISTEMA DE UNIVERSIDADES POLITÉCNICAS, 2018
GRADO DE SATISFACCIÓN DE LOS ESTUDIANTES EN RELACIÓN AL SERVICIO DE BIBLIOTECA EN BASE DE 10
12.00
10.00
8.00
6.00
4.00
2.00
0.00
BAJO
MEDIO
ALTO
5.1
5.9
6.5
6.7
6.8
6.8
6.9
7.1
7.1
7.2
7.3
7.3
7.3
7.4
7.4
7.4
7.4
7.5
7.5
7.6
7.8
7.8
7.9
7.9
7.9
7.9
8.0
8.1
8.1
8.2
8.2
8.2
8.3
8.3
8.3
8.3
8.3
8.5
8.5
8.5
8.6
8.8
8.8
8.9
9.0
9.3
9.4
9.4
9.9
10.0
UNIVERSIDAD POLITÉCNICA DE CUAUTITLÁN IZCALLI
UNIVERSIDAD POLITÉCNICA DE SANTA ROSA JÁUREGUI
UNIVERSIDAD POLITÉCNICA DE HUEJUTLA
UNIVERSIDAD POLITÉCNICA DE OTZOLOTEPEC
UNIVERSIDAD POLITÉCNICA MESOAMERICANA
UNIVERSIDAD POLITÉCNICA DE BAJA CALIFORNIA
UNIVERSIDAD POLITÉCNICA DE TEXCOCO
UNIVERSIDAD POLITÉCNICA DE RAMOS ARIZPE
UNIVERSIDAD POLITÉCNICA DE CUENCAMÉ
UNIVERSIDAD POLITÉCNICA DE AMOZOC
UNIVERSIDAD POLITÉCNICA DE QUINTANA ROO
UNIVERSIDAD POLITÉCNICA DE TAPACHULA
UNIVERSIDAD POLITÉCNICA DE LA ZONA METROPOLITANA DE...
UNIVERSIDAD POLITÉCNICA DE FRANCISCO I. MADERO
UNIVERSIDAD POLITÉCNICA DE PÉNJAMO
UNIVERSIDAD POLITÉCNICA DE GÓMEZ PALACIO
UNIVERSIDAD POLITÉCNICA DE ATLACOMULCO
UNIVERSIDAD POLITÉCNICA DE TLAXCALA REGIÓN PONIENTE
UNIVERSIDAD POLITÉCNICA DE TECÁMAC
UNIVERSIDAD POLITÉCNICA DEL MAR Y LA SIERRA
UNIVERSIDAD POLITÉCNICA DEL ESTADO DE GUERRERO
UNIVERSIDAD POLITÉCNICA DEL GOLFO DE MÉXICO
UNIVERSIDAD POLITÉCNICA DE ZACATECAS
UNIVERSIDAD POLITÉCNICA DE PUEBLA
VALOR SUP
UNIVERSIDAD POLITÉCNICA DE ALTAMIRA
UNIVERSIDAD POLITÉCNICA DEL VALLE DE TOLUCA
UNIVERSIDAD POLITÉCNICA DE PACHUCA
UNIVERSIDAD POLITÉCNICA DE HUATUSCO
UNIVERSIDAD POLITÉCNICA DEL BICENTENARIO
UNIVERSIDAD POLITÉCNICA DEL VALLE DEL ÉVORA
UNIVERSIDAD POLITÉCNICA DE SINALOA
UNIVERSIDAD POLITÉCNICA DE JUVENTINO ROSAS
UNIVERSIDAD POLITÉCNICA DE TLAXCALA
UNIVERSIDAD POLITÉCNICA DE VICTORIA
UNIVERSIDAD POLITÉCNICA METROPOLITANA DE HIDALGO
UNIVERSIDAD POLITÉCNICA DE LA REGIÓN RIBEREÑA
UNIVERSIDAD POLITÉCNICA DE DURANGO
UNIVERSIDAD POLITÉCNICA METROPOLITANA DE PUEBLA
UNIVERSIDAD POLITÉCNICA DE QUERÉTARO
UNIVERSIDAD POLITÉCNICA DEL ESTADO DE MORELOS
UNIVERSIDAD POLITÉCNICA DE CHIMALHUACAN
UNIVERSIDAD POLITÉCNICA DE SAN LUIS POTOSÍ
UNIVERSIDAD POLITÉCNICA DE GUANAJUATO
UNIVERSIDAD POLITÉCNICA DE CHIAPAS
UNIVERSIDAD POLITÉCNICA DEL SUR DE ZACATECAS
UNIVERSIDAD POLITÉCNICA DE TULANCINGO
UNIVERSIDAD POLITÉCNICA DE CHIHUAHUA
UNIVERSIDAD POLITÉCNICA DE AGUASCALIENTES
UNIVERSIDAD POLITÉCNICA DEL VALLE DE MÉXICO
FUENTE: MECASUP, 2018. INDICADOR 21

SUBSISTEMA DE UNIVERSIDADES POLITÉCNICAS, 2018
GRADO DE SATISFACCIÓN DE LOS ESTUDIANTES EN RELACIÓN AL SERVICIO DE BIBLIOTECA EN BASE DE 10

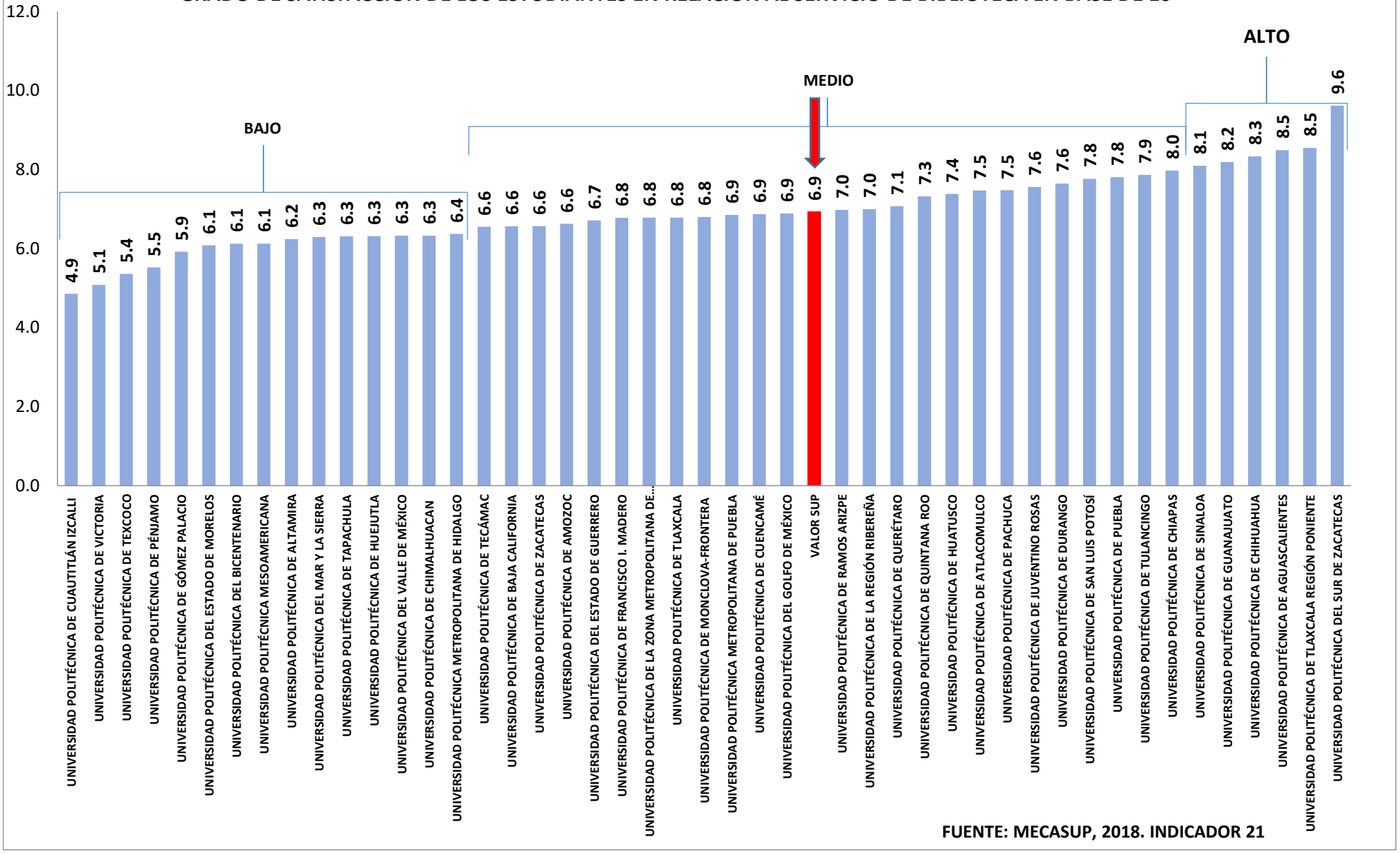

FUENTE: MECASUP, 2018. INDICADOR 21

SUBSISTEMA DE UNIVERSIDADES POLITÉCNICAS, 2018
PROGRAMAS EDUCATIVOS CON ESTUDIOS DE PERTINENCIA DE LICENCIATURAS AL 2018

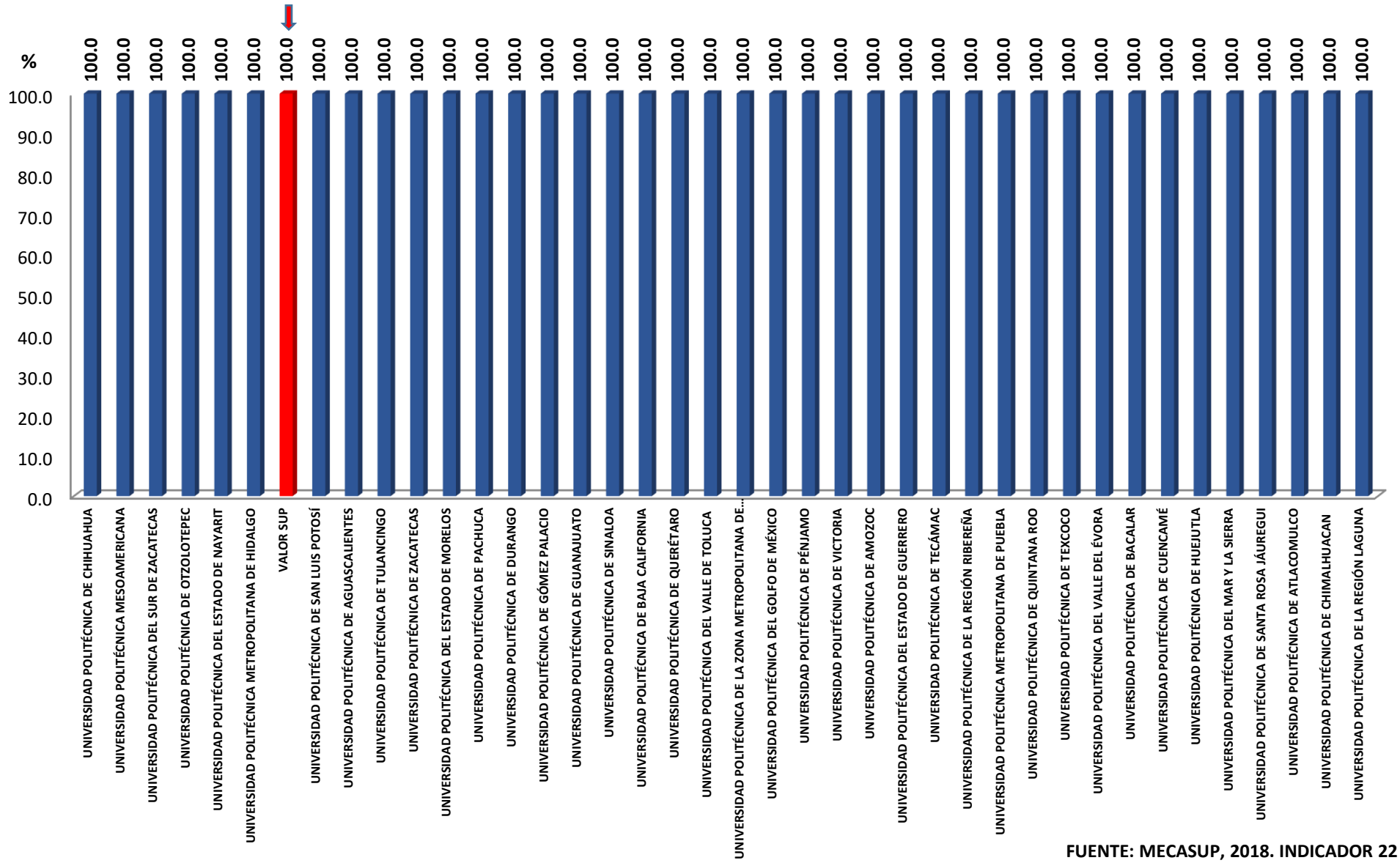

FUENTE: MECASUP, 2018. INDICADOR 22

SUBSISTEMA DE UNIVERSIDADES POLITÉCNICAS, 2018
PROGRAMAS EDUCATIVOS CON ESTUDIOS DE PERTINENCIA DE INGENIERÍAS AL 2018

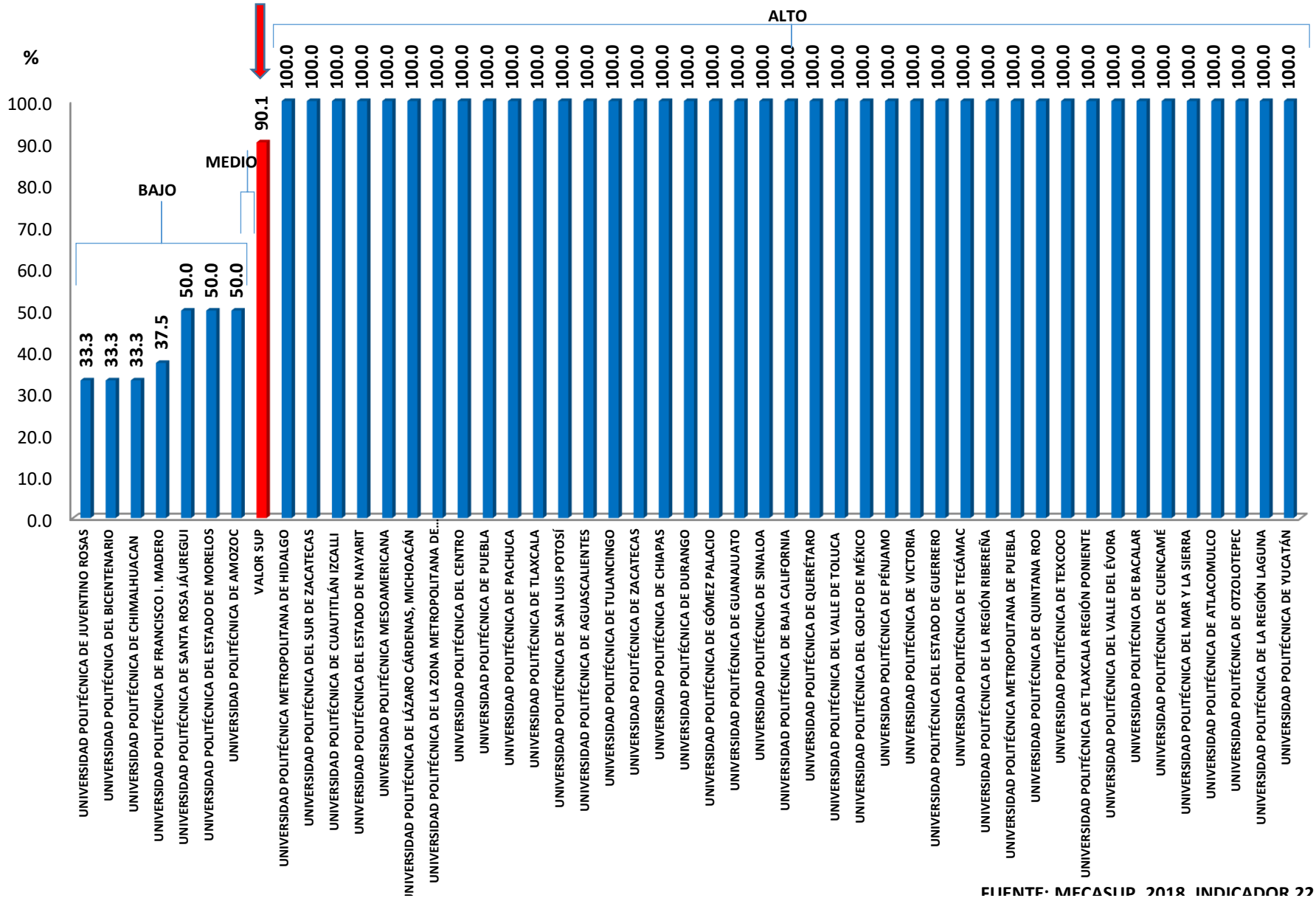

FUENTE: MECASUP, 2018, INDICADOR 22

SUBSISTEMA DE UNIVERSIDADES POLITÉCNICAS, 2018
PROGRAMAS EDUCATIVOS CON ESTUDIOS DE PERTINENCIA DE MAESTRÍA AL 2018

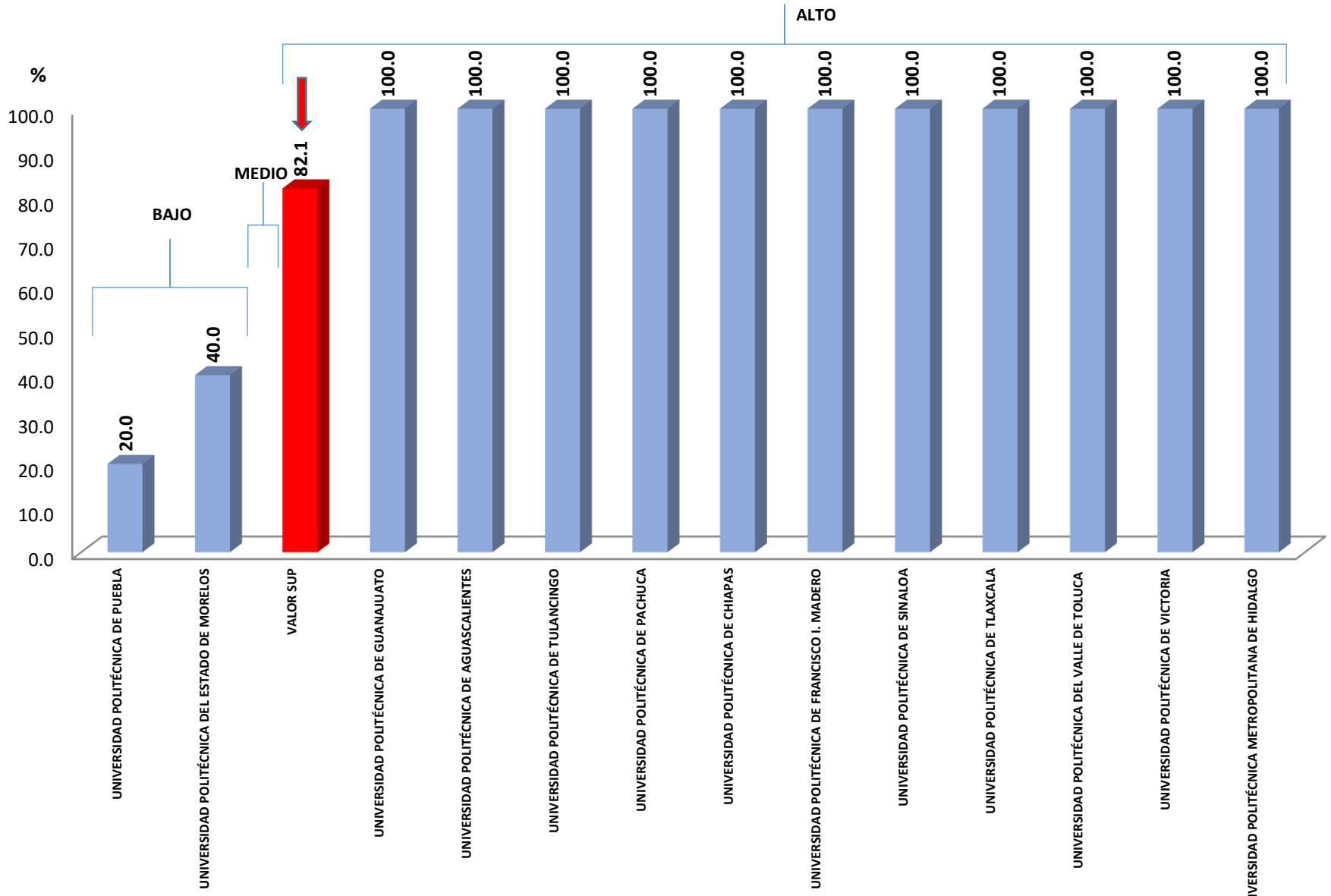

FUENTE: MECASUP, 2018. INDICADOR 22

SUBSISTEMA DE UNIVERSIDADES POLITÉCNICAS, 2018
PROGRAMAS EDUCATIVOS CON ESTUDIOS DE PERTINENCIA DE LICENCIATURAS E INGENIERÍAS AL 2018

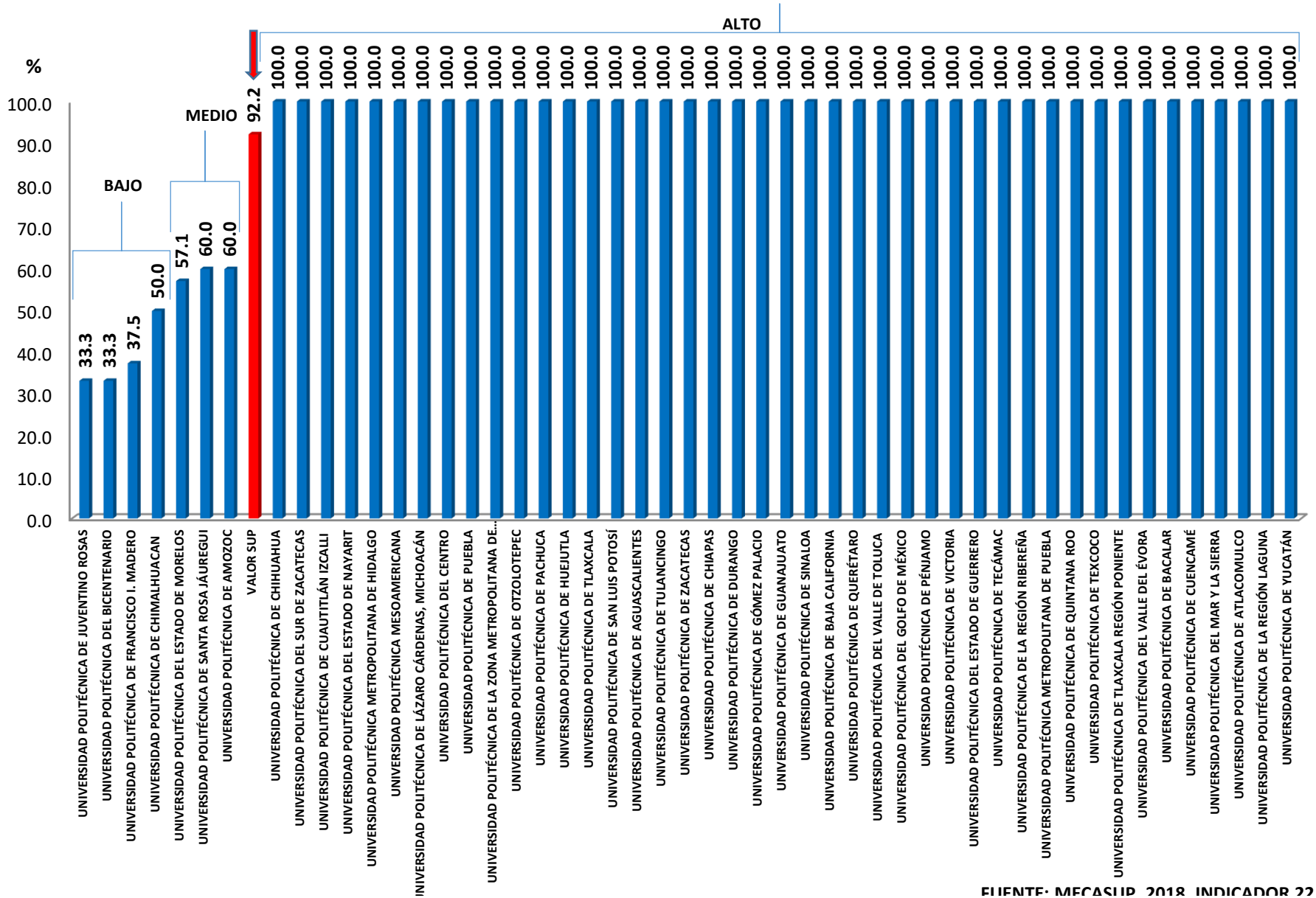

FUENTE: MECASUP, 2018, INDICADOR 22

SUBSISTEMA DE UNIVERSIDADES POLITÉCNICAS, 2018
NIVEL DE ESTUDIOS DE PROFESOR DE TIEMPO COMPLETO

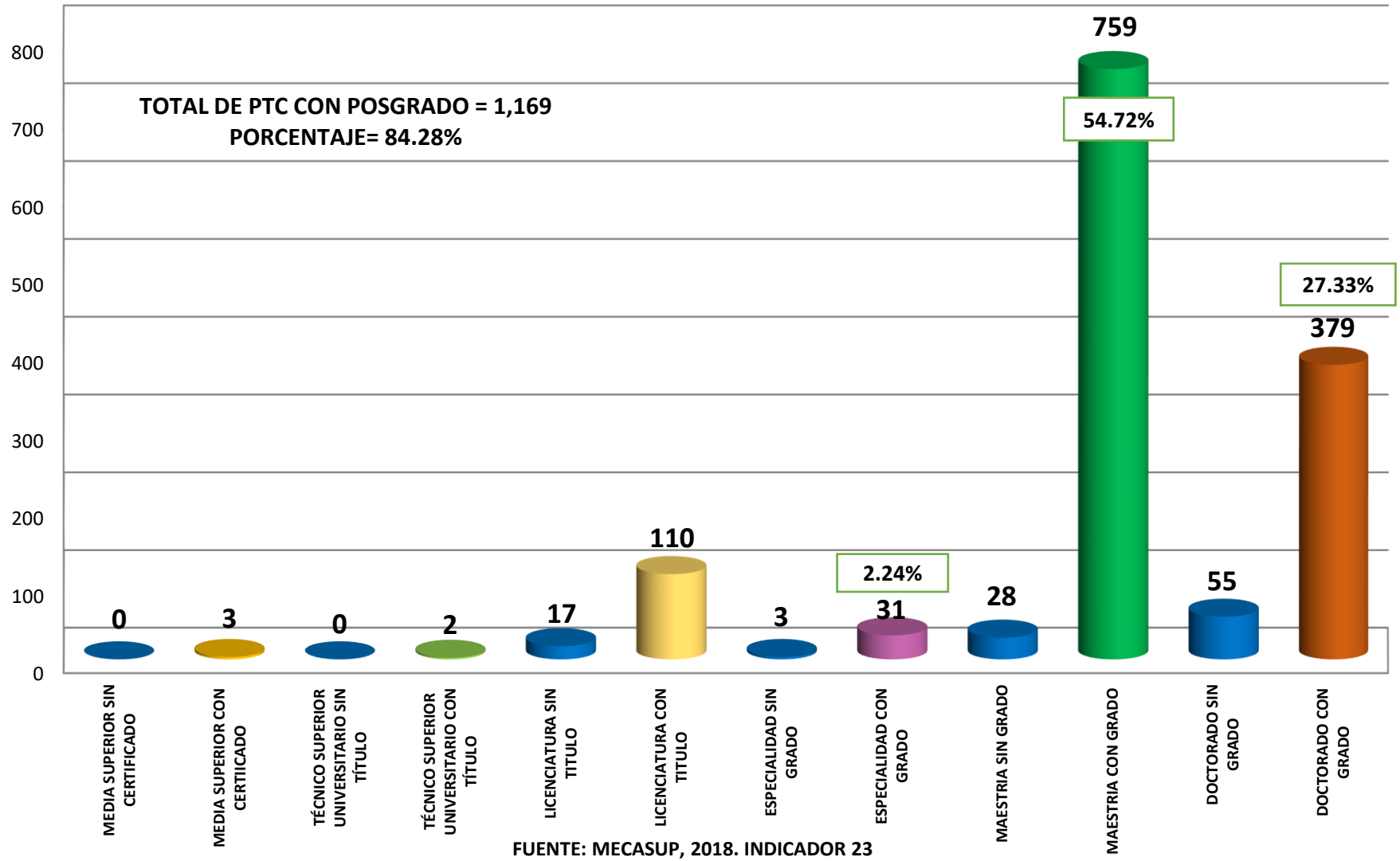

FUENTE: MECASUP, 2018. INDICADOR 23

SUBSISTEMA DE UNIVERSIDADES POLITÉCNICAS, 2018
PERFIL ACADÉMICO DE LOS PROFESORES DE TIEMPO COMPLETO Y CUERPOS ACADÉMICOS

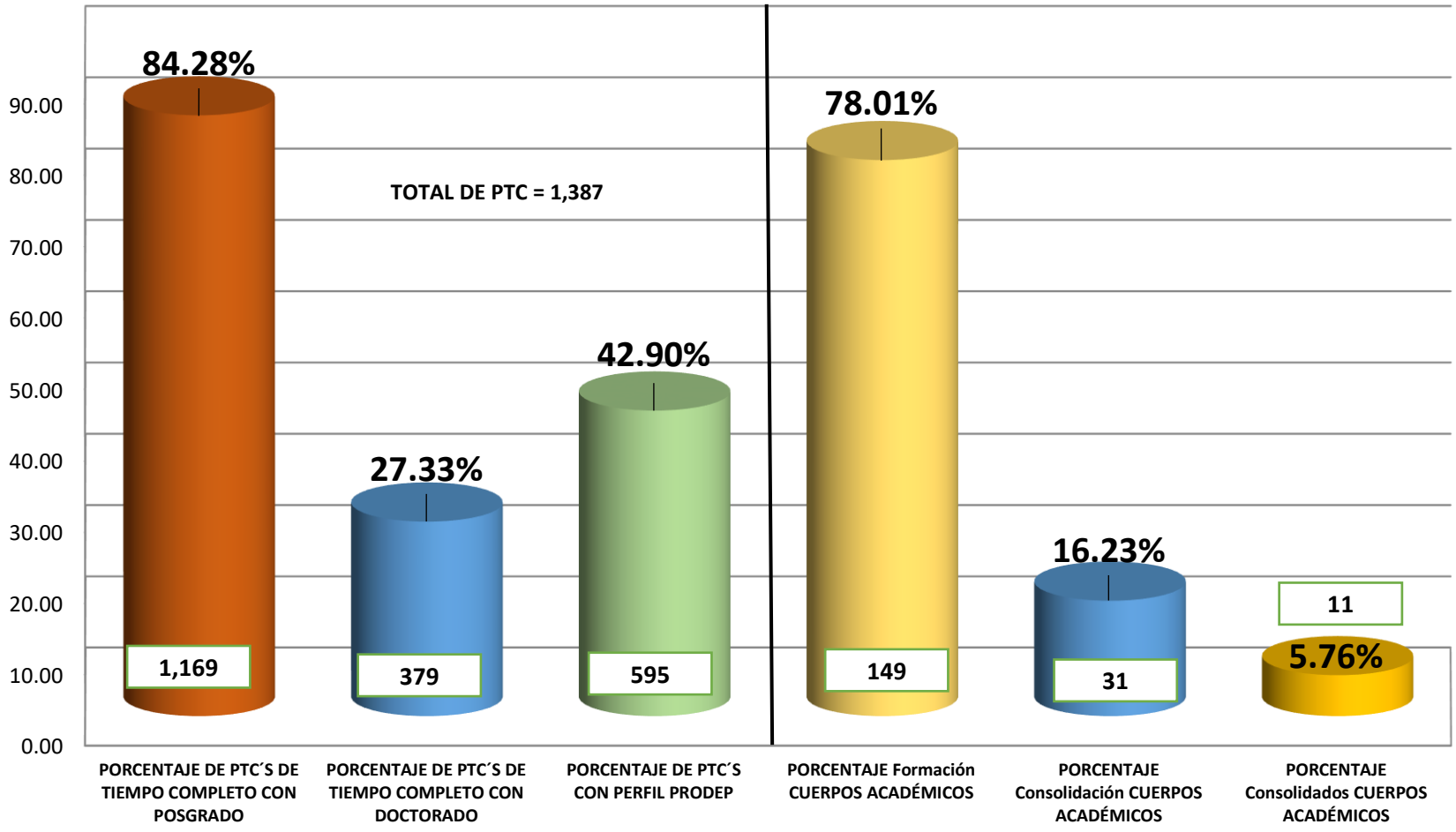

FUENTE: MECASUP, 2018. INDICADOR 23

SUBSISTEMA DE UNIVERSIDADES POLITÉCNICAS, 2018
PROFESORES DE TIEMPO COMPLETO CON ESTUDIOS DE POSGRADO

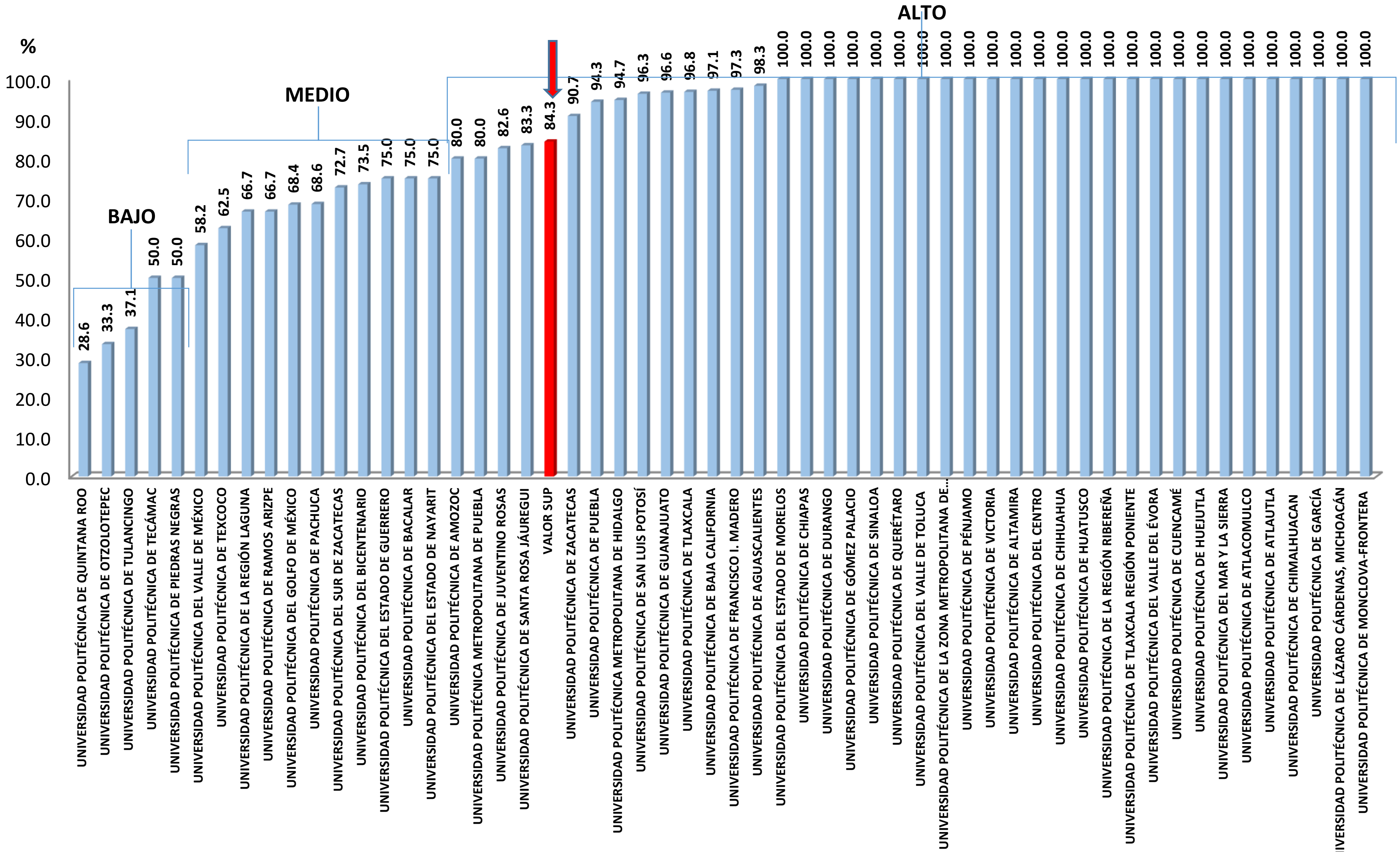

FUENTE: MECASUP, 2018. INDICADOR 23

SUBSISTEMA DE UNIVERSIDADES POLITÉCNICAS, 2018
NIVEL DE ESTUDIOS DE PROFESORES DE ASIGNATURA

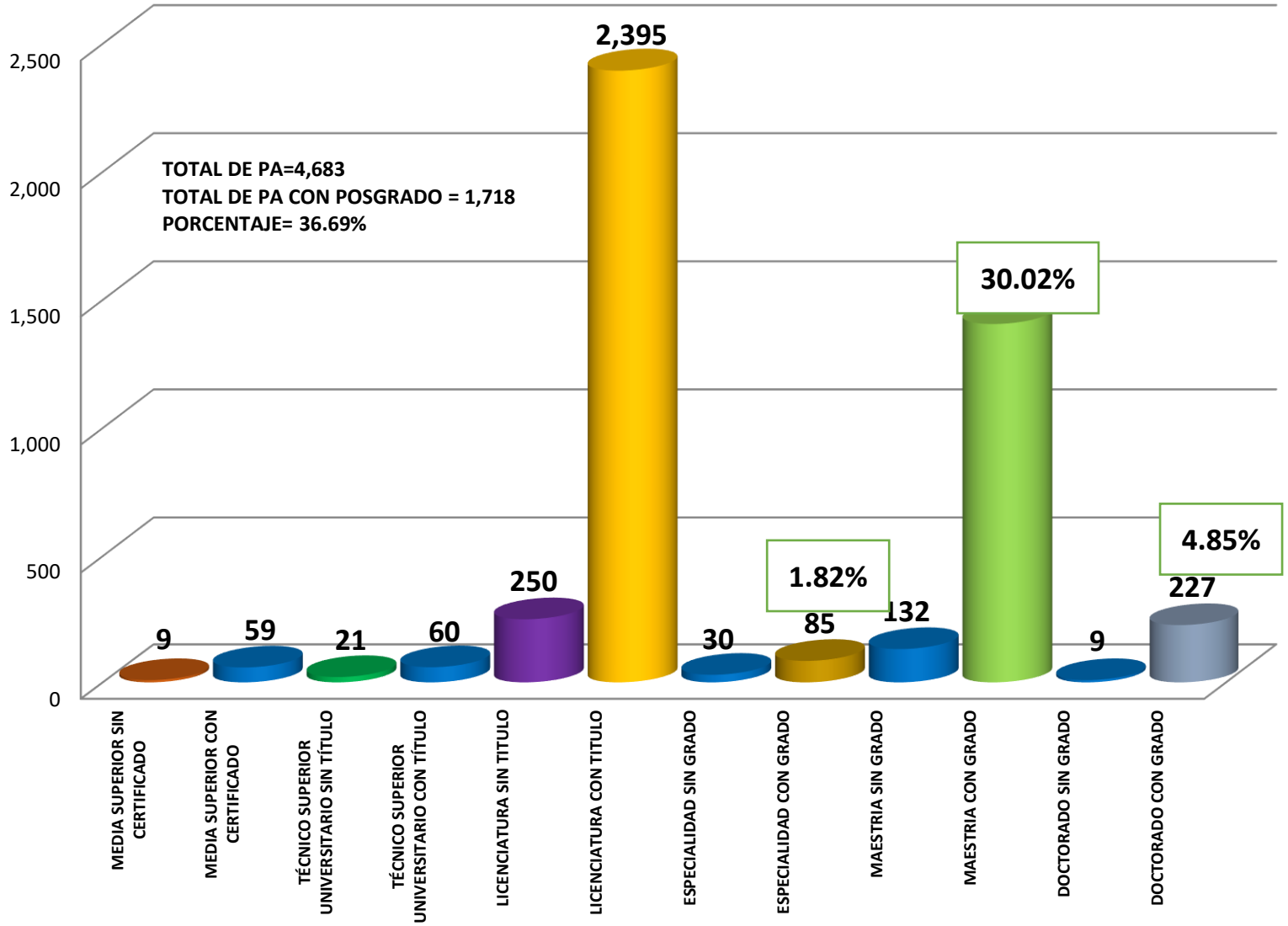

FUENTE:
MECASUP, 2018.
INDICADOR 24

SUBSISTEMA DE UNIVERSIDADES POLITÉCNICAS, 2018
PROFESORES DE ASIGNATURA Y SU EXPERIENCIA LABORAL EN LA MATERIA

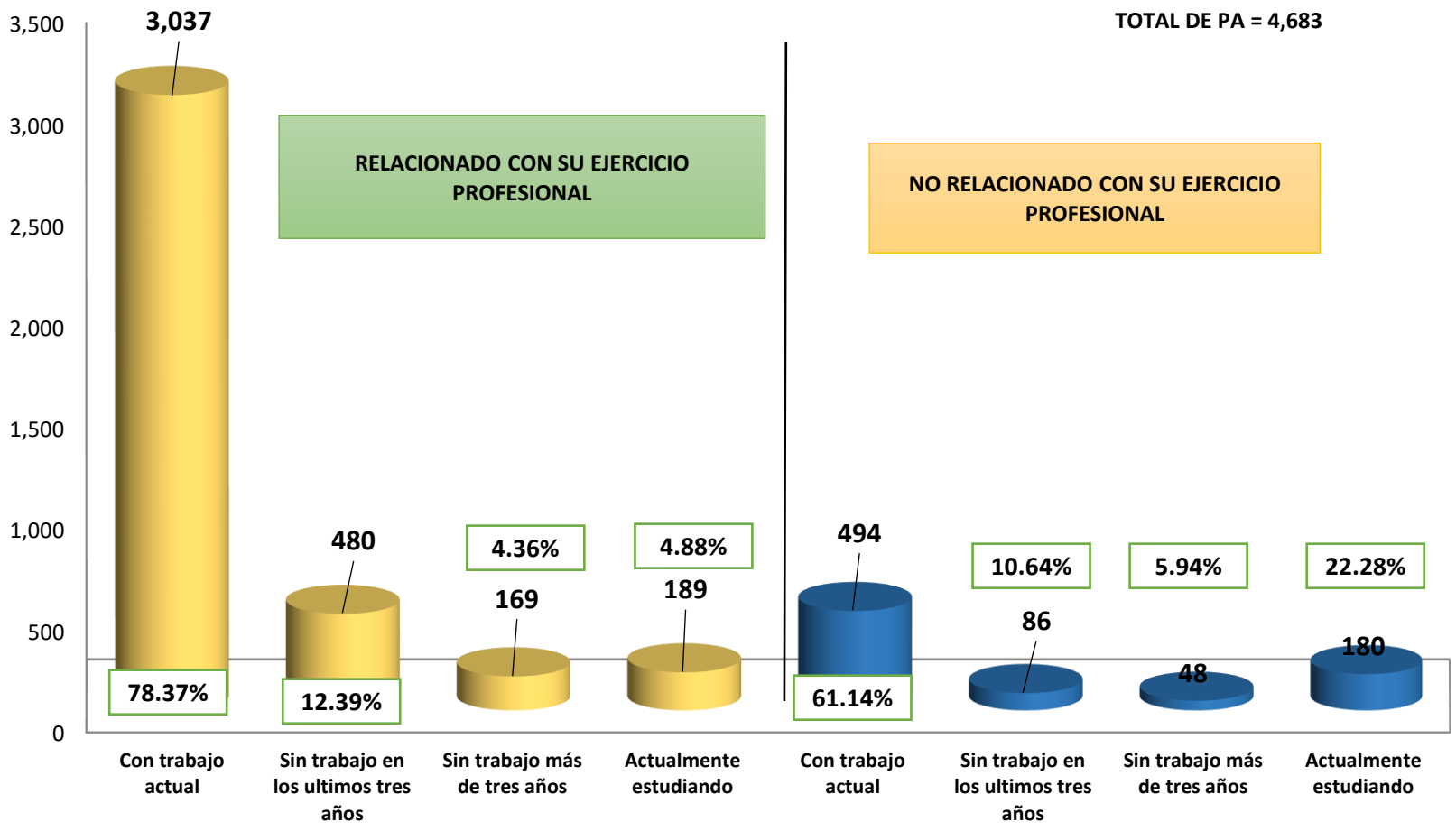

FUENTE:
MECASUP, 2018.
INDICADOR 24

SUBSISTEMA DE UNIVERSIDADES POLITÉCNICAS, 2018
PROFESORES DE ASIGNATURA CON EXPERIENCIA LABORAL EN SU MATERIA

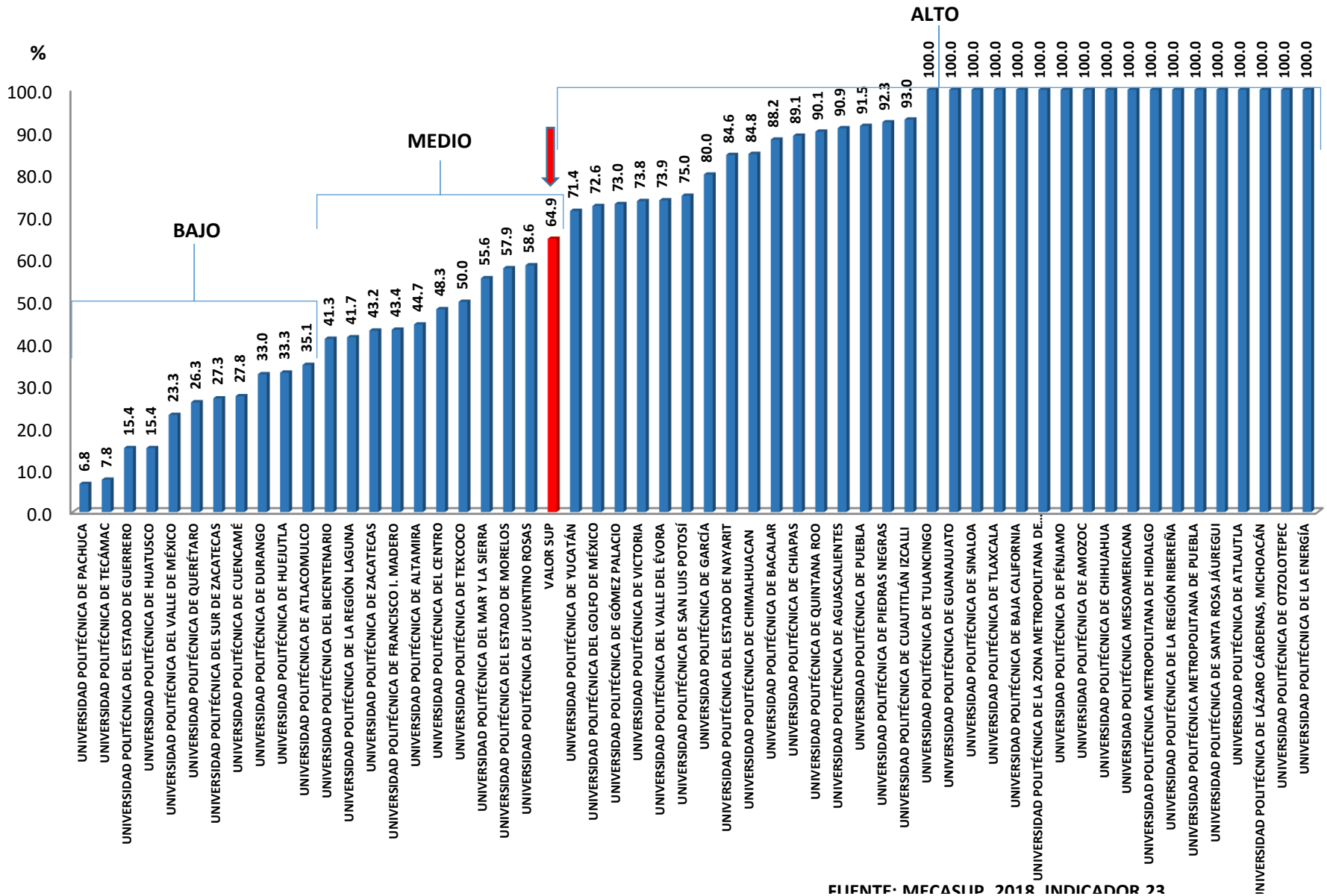

FUENTE: MECASUP, 2018, INDICADOR 23

SUBSISTEMA DE UNIVERSIDADES POLITÉNICAS, 2018
PERSONAL QUE LABORA EN LAS UNIVERSIDADES POLITÉCNICAS CON UN CURSO Y MÁS DE CAPACITACIÓN

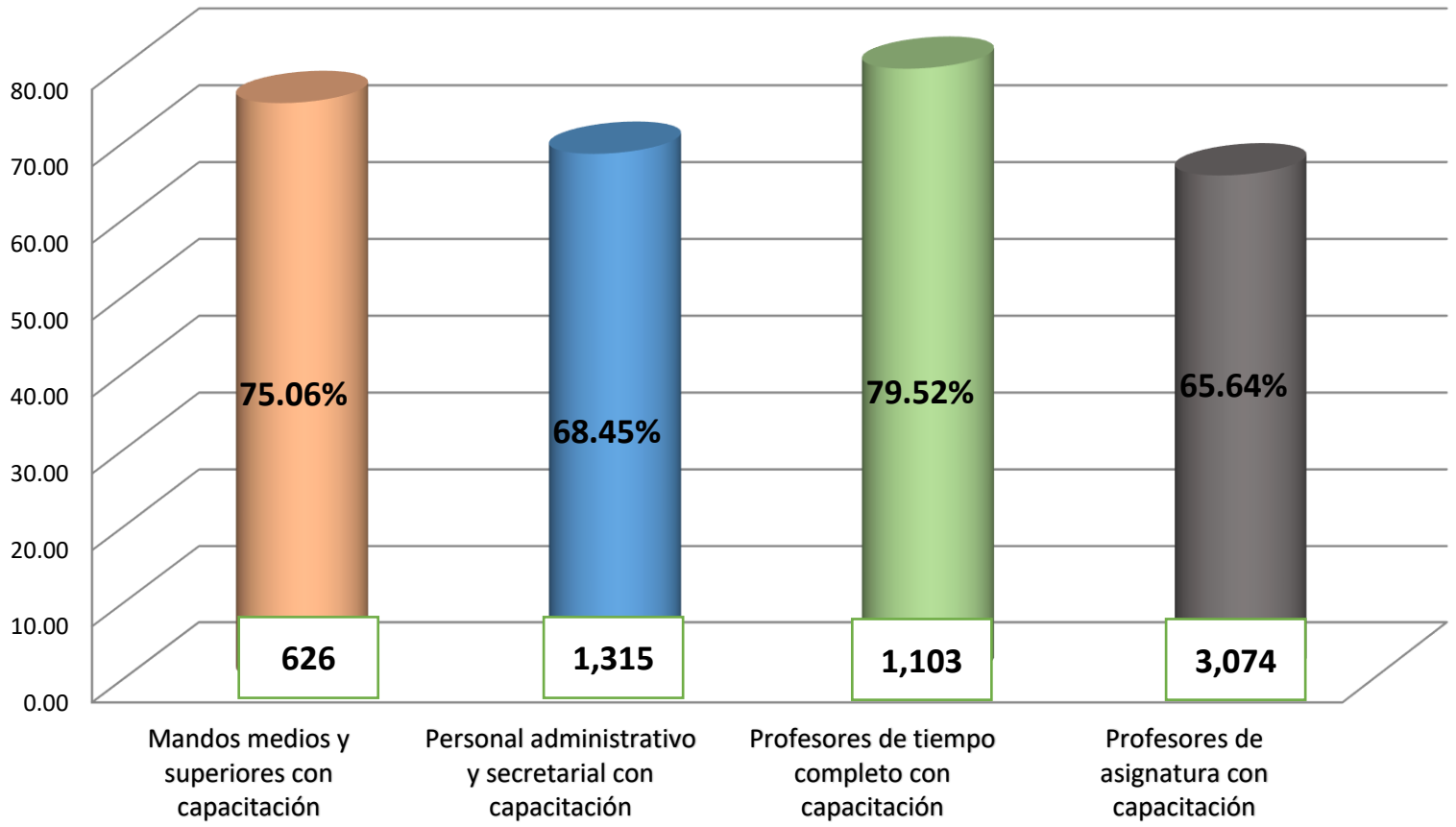

FUENTE: MECASUP, 2018.
INDICADOR 25

SUBSISTEMA DE UNIVERSIDADES POLITÉCNICAS, 2018
DISTRIBUCIÓN PORCENTUAL DE ORGANISMOS VINCULADOS NACIONALES E INTERNACIONALES

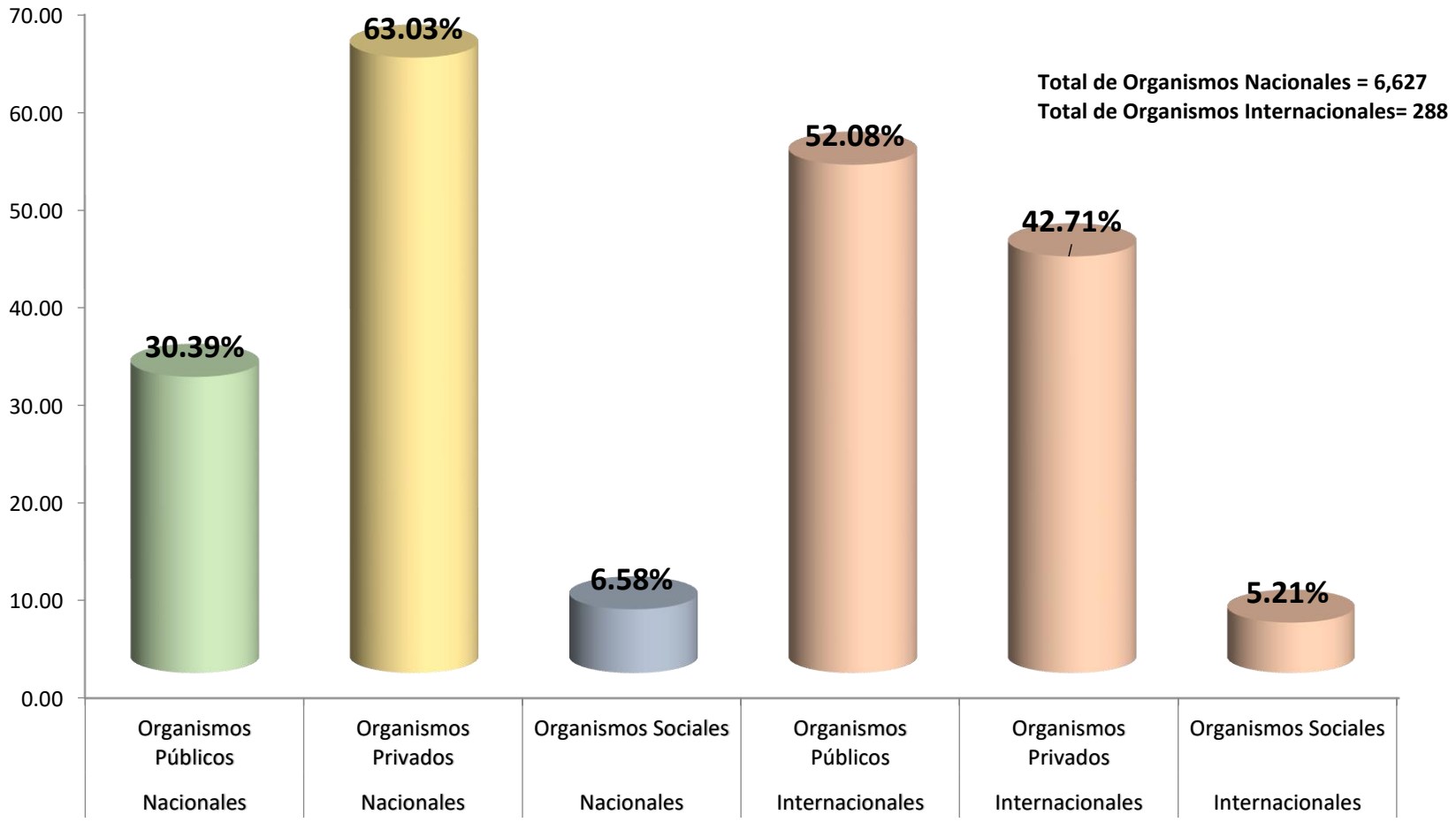

FUENTE: MECASUP, 2018.
INDICADOR 26

SUBSISTEMA DE UNIVERSIDADES POLITÉCNICAS, 2018
ALUMNOS Y DOCENTES CON MOVILIDAD NACIONAL E INTERNACIONAL

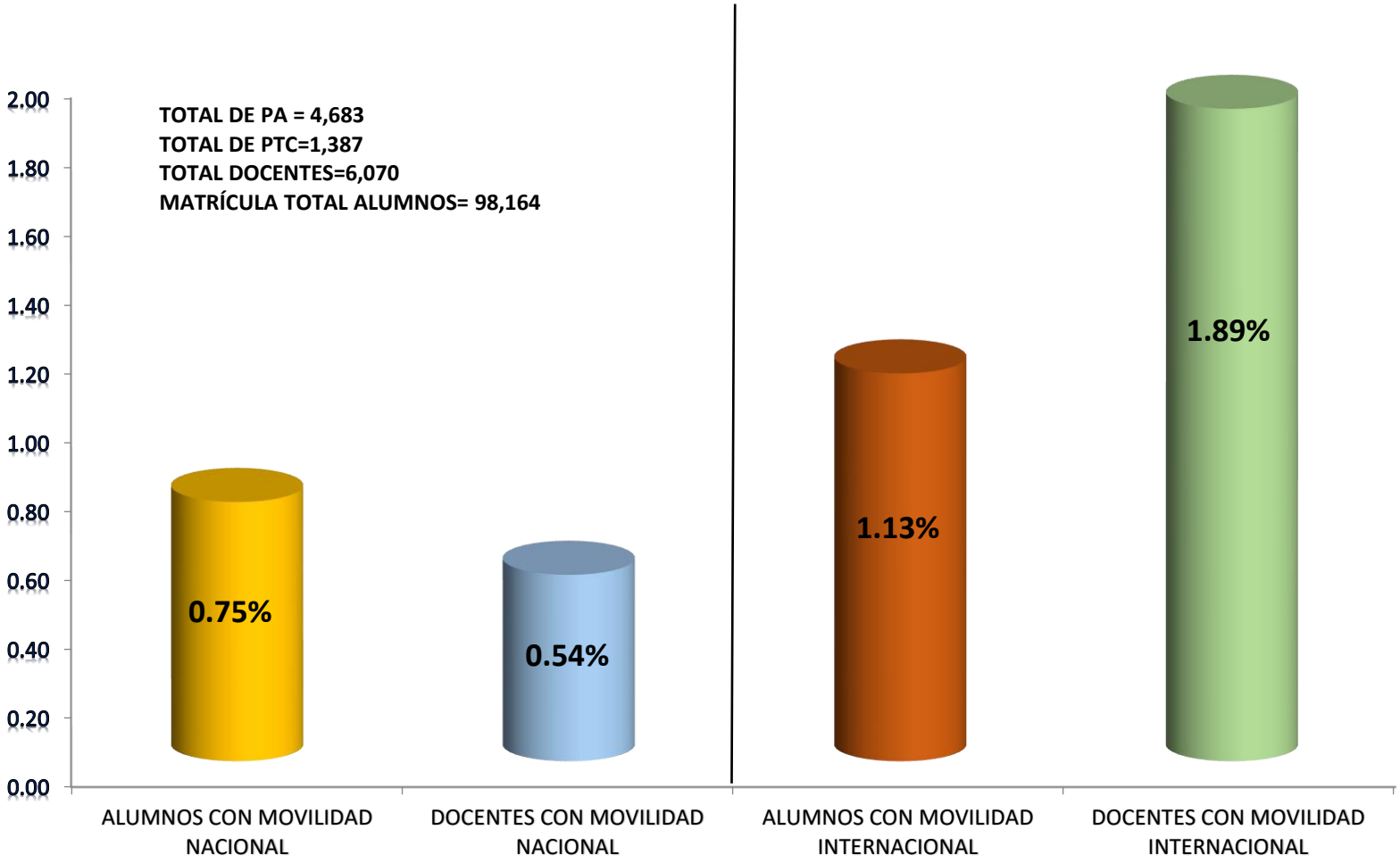

FUENTE: MECASUP, 2018, INDICADOR 26

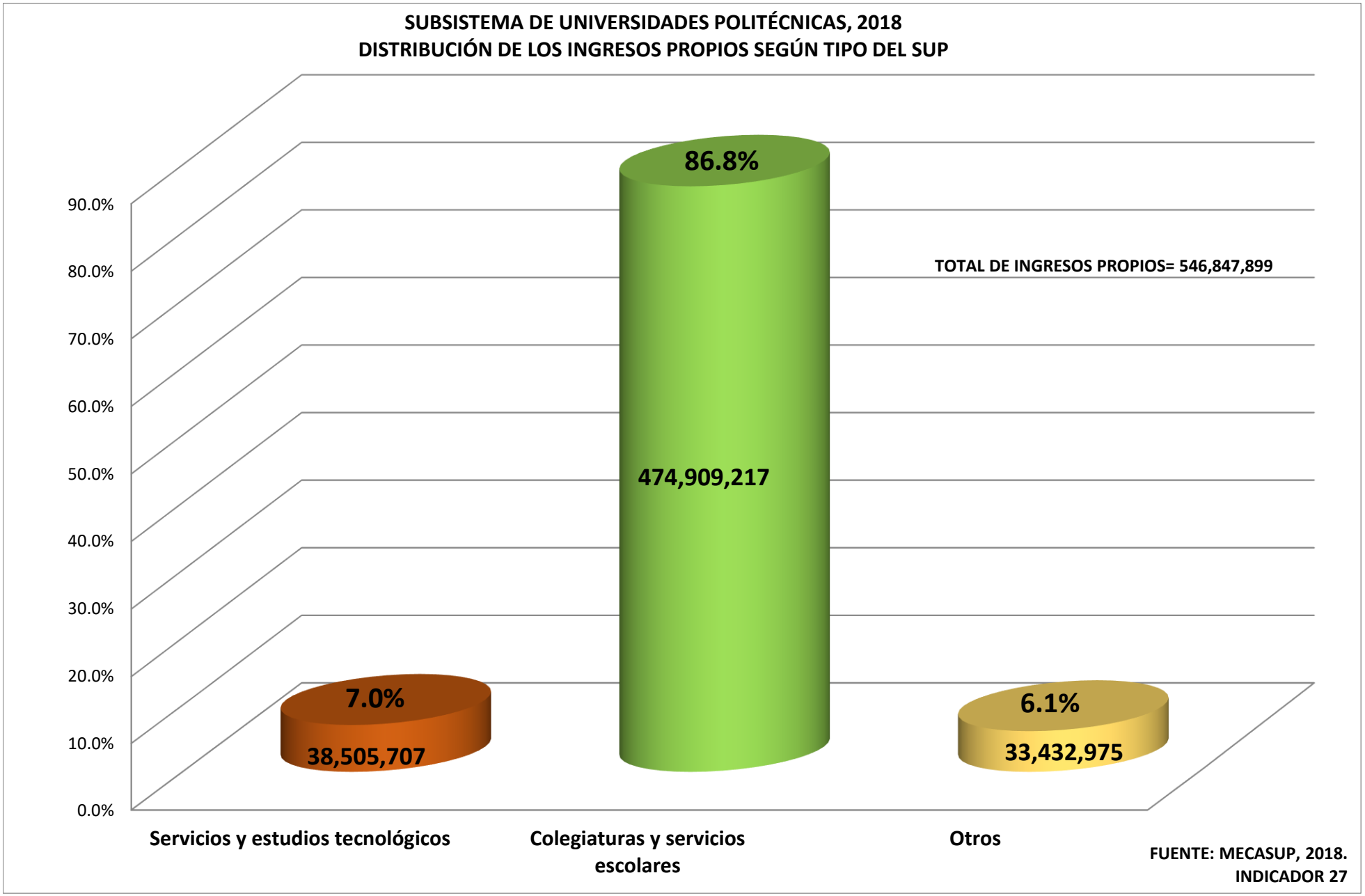
SUBSISTEMA DE UNIVERSIDADES POLITÉCNICAS, 2018
DISTRIBUCIÓN DE LOS INGRESOS PROPIOS SEGÚN TIPO DEL SUP
90.0%
80.0%
70.0%
60.0%
50.0%
40.0%
30.0%
20.0%
10.0%
0.0%
TOTAL DE INGRESOS PROPIOS= 546,847,899
7.0%
38,505,707
86.8%
474,909,217
6.1%
33,432,975
Servicios y estudios tecnológicos
Colegiaturas y servicios escolares
Otros
FUENTE: MECASUP, 2018.
INDICADOR 27

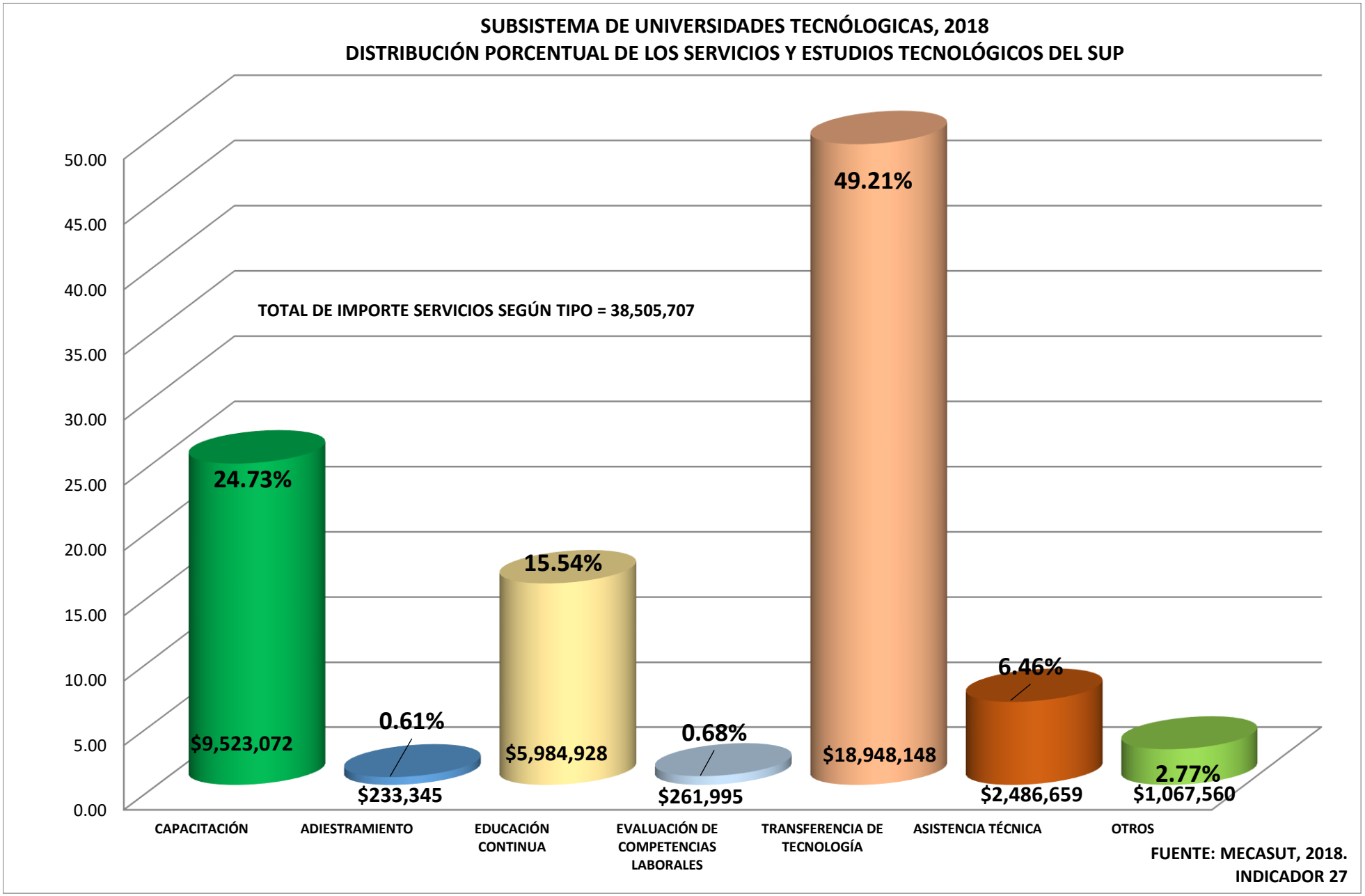
SUBSISTEMA DE UNIVERSIDADES TECNÓLOGICAS, 2018
DISTRIBUCIÓN PORCENTUAL DE LOS SERVICIOS Y ESTUDIOS TECNOLÓGICOS DEL SUP
50.00
45.00
40.00
35.00
30.00
25.00
20.00
15.00
10.00
5.00
0.00
TOTAL DE IMPORTE SERVICIOS SEGÚN TIPO = 38,505,707
24.73%
$9,523,072
0.61%
$233,345
15.54%
$5,984,928
0.68%
$261,995
49.21%
$18,948,148
6.46%
$2,486,659
2.77%
$1,067,560
CAPACITACIÓN
ADIESTRAMIENTO
EDUCACIÓN CONTINUA
EVALUACIÓN DE COMPETENCIAS LABORALES
TRANSFERENCIA DE TECNOLOGÍA
ASISTENCIA TÉCNICA
OTROS
FUENTE: MECASUT, 2018.
INDICADOR 27

SUBSISTEMA DE UNIVERSIDADES POLITÉCNICAS, 2018
DISTRIBUCIÓN PORCENTUAL DE EGRESADOS QUE ASISTEN A CURSOS DE EDUCACIÓN CONTINUA SEGÚN NIVEL EDUCATIVO

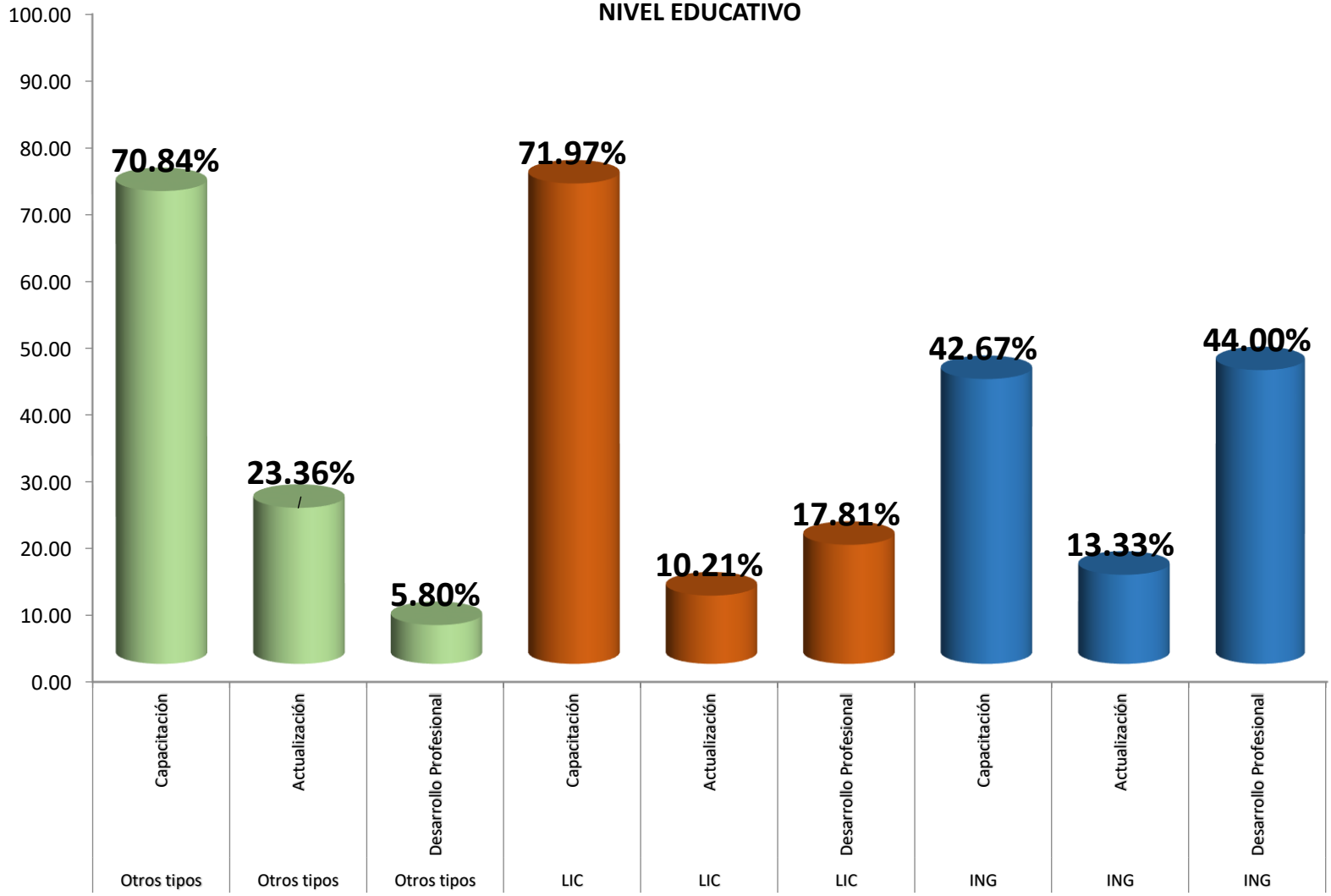

FUENTE: MECASUP, 2018. INDICADOR 29

SUBSISTEMA DE UNIVERSIDADES POLITÉCNICAS, 2018
CURSOS POR DEMANDA Y POR OFERTA EN EDUCACIÓN CONTINUA SEGÚN TEMA Y TIPO

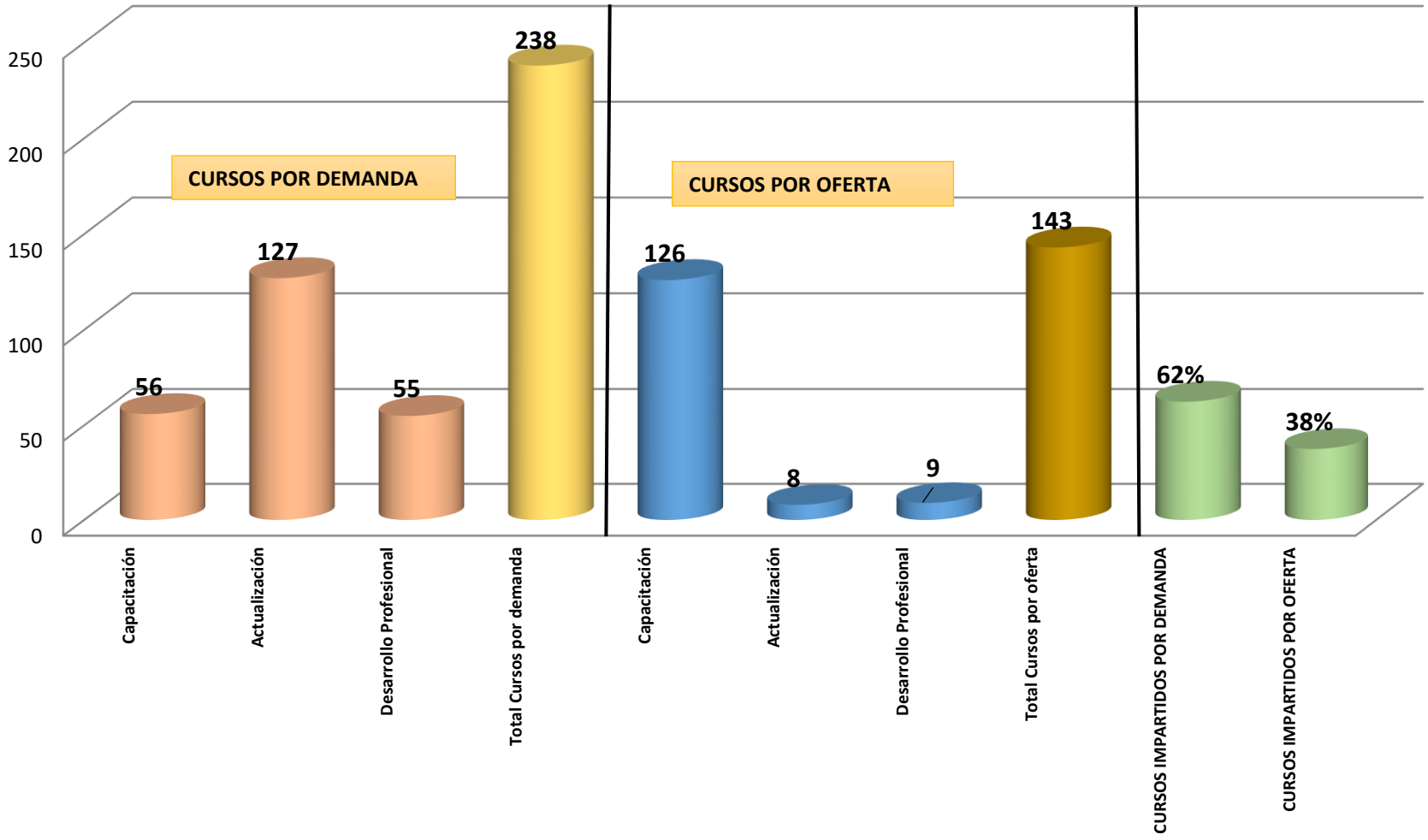

FUENTE: MECASUP, 2018. INDICADOR 30

SUBSISTEMA DE UNIVERSIDADES POLITÉCNICAS, 2018
GRADO DE SATISFACCIÓN DE LOS ALUMNOS DE CURSOS DE EDUCACIÓN CONTINUA EN ESCALA DE 10

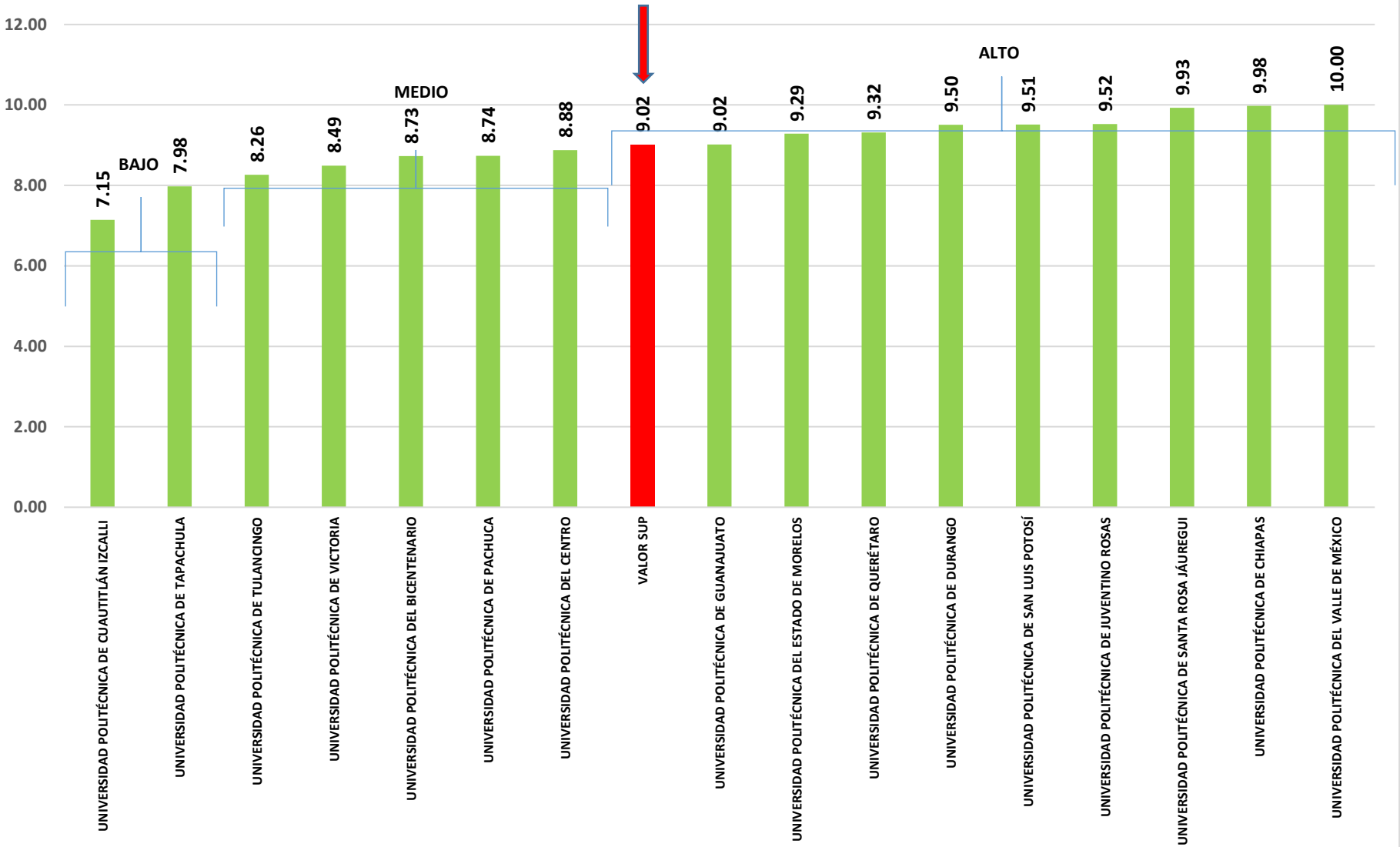

FUENTE: MECASUP, 2018, INDICADOR 31

SUBSISTEMA DE UNIVERSIDADES POLITÉNICAS, 2018
GRADO DE SATISFACCIÓN DE LOS ALUMNOS EN RELACIÓN A LOS SERVICIOS DE EDUCACIÓN CONTINUA
SEGÚN TEMA DEL SUP

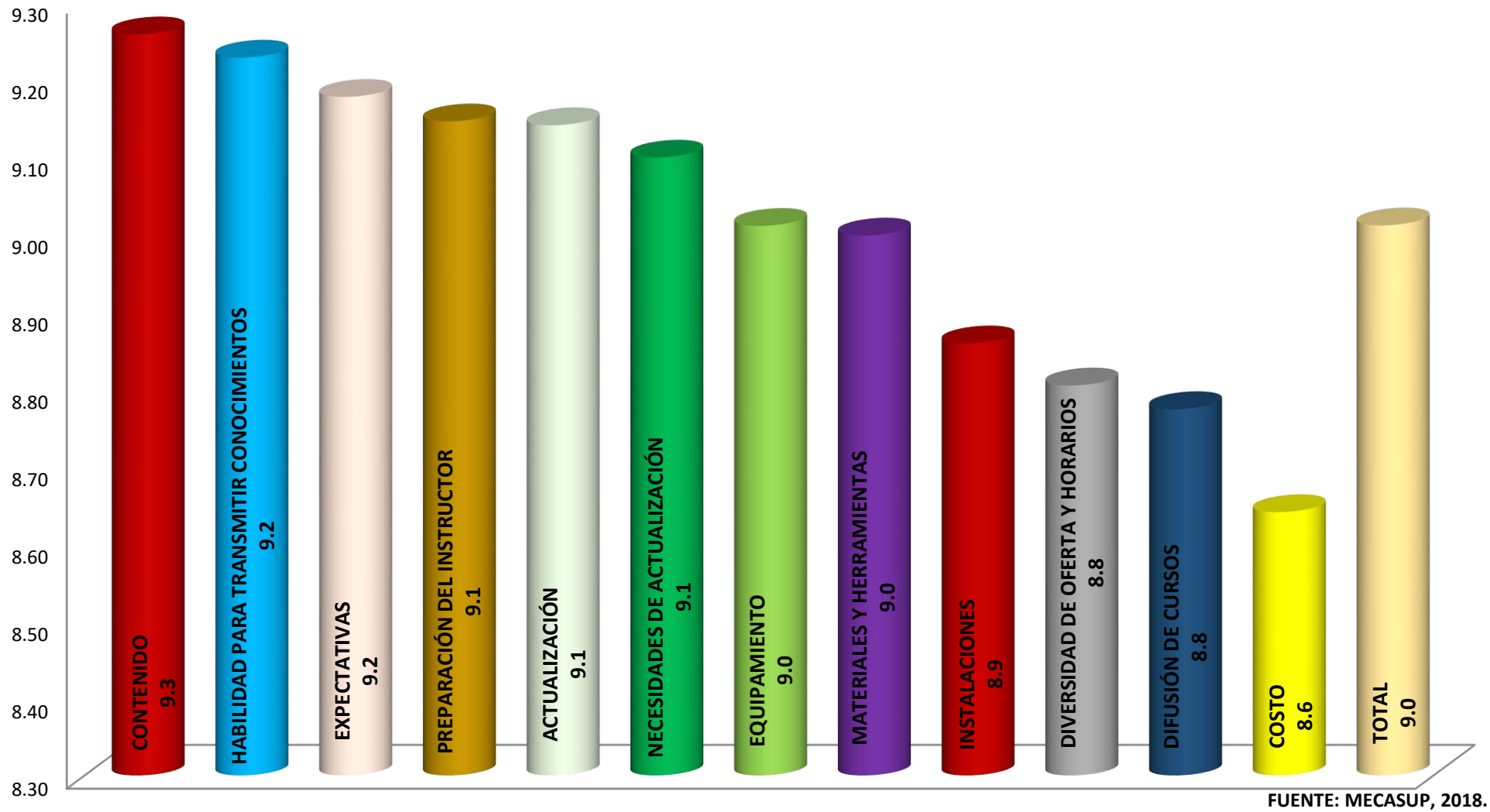

FUENTE: MECASUP, 2018.
INDICADOR 31b

SUBSISTEMA DE UNIVERSIDADES POLITÉCNICAS, 2018
EGRESADOS COLOCADOS POR LA BOLSA DE TRABAJO DEL SUP

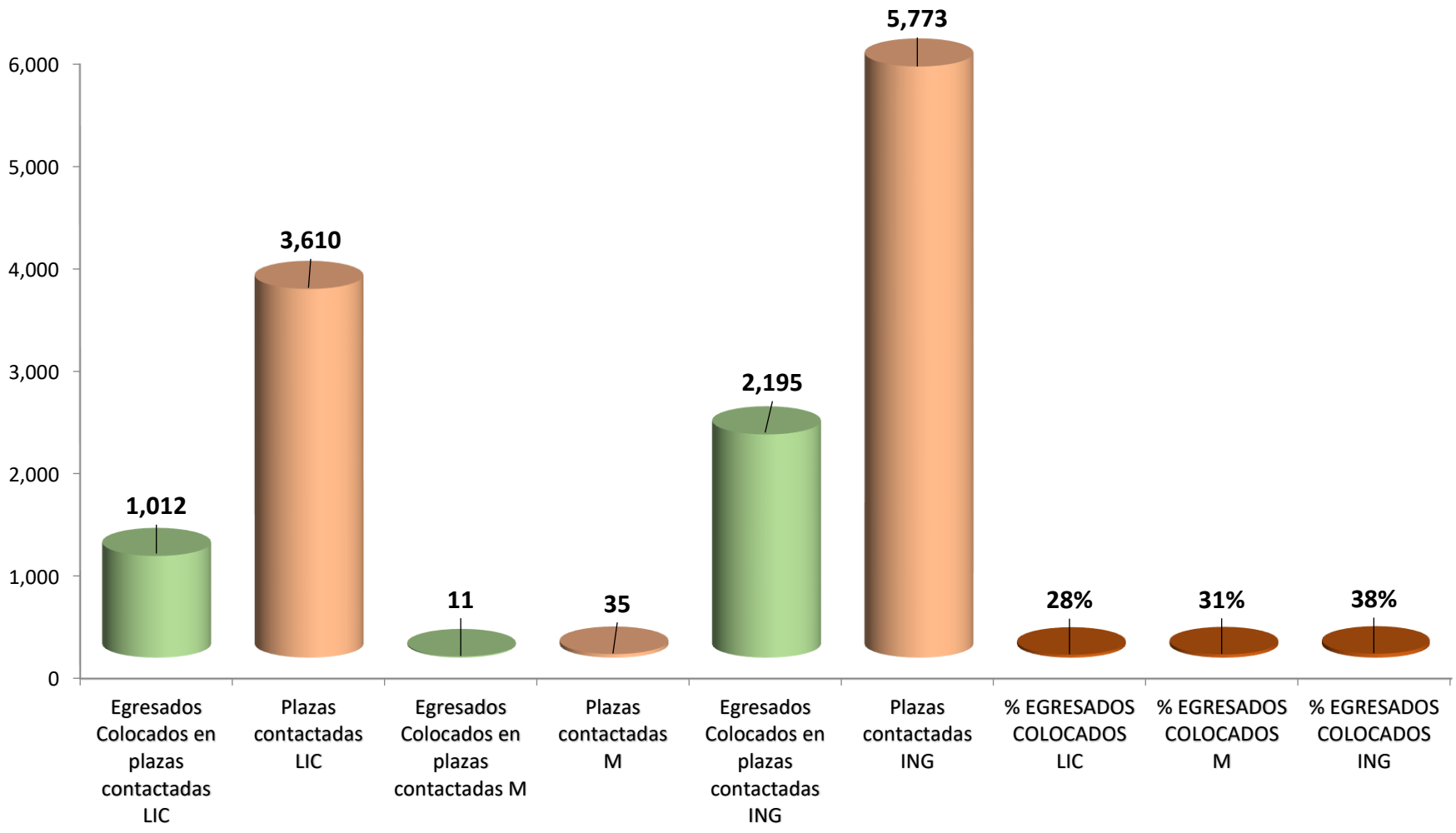

FUENTE: MECASUP, 2018. INDICADOR 32

SUBSISTEMA DE UNIVERSIDADES POLITÉCNICAS, 2018

Absorción de los Egresados de Educación Media Superior del SUP

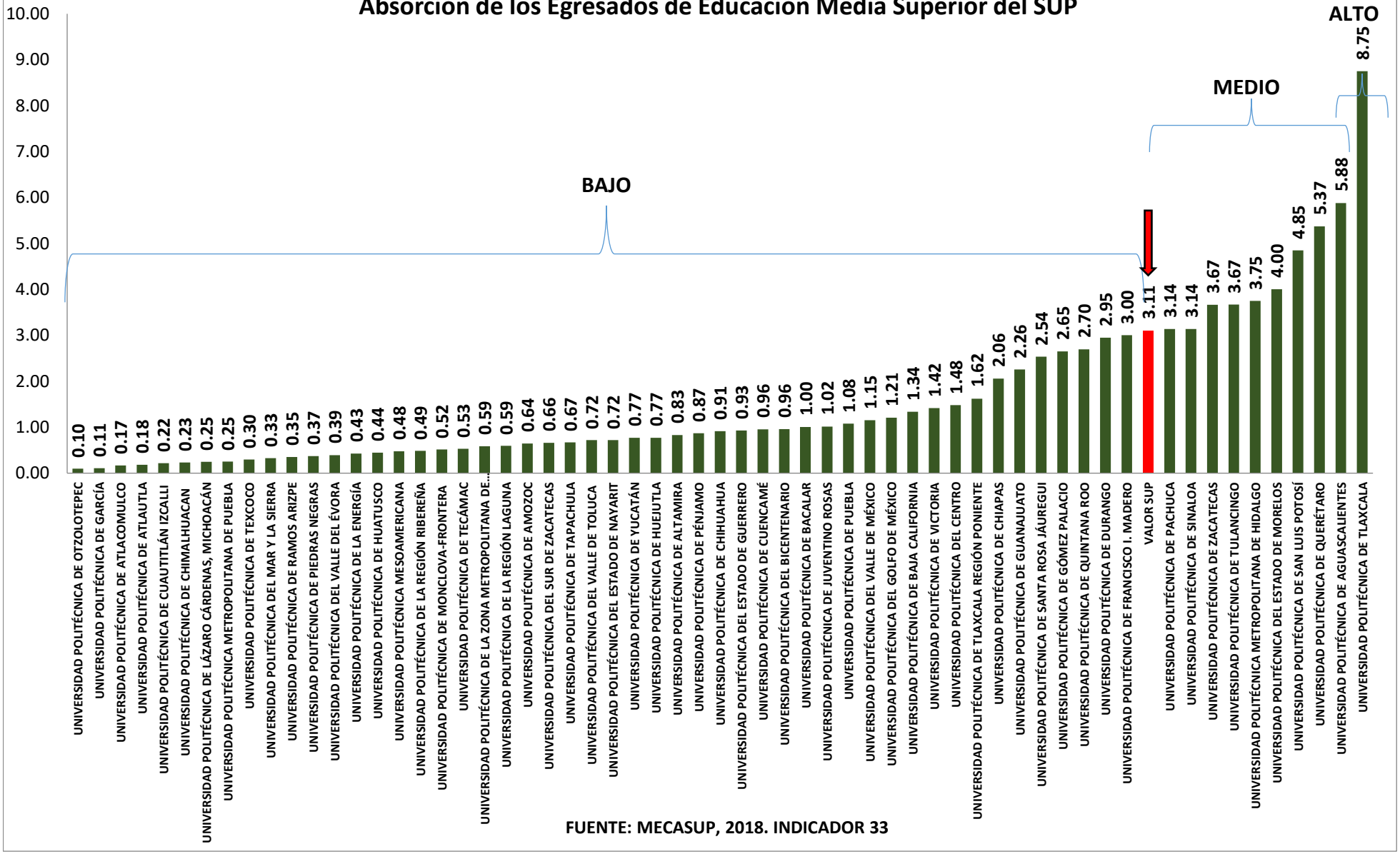

FUENTE: MECASUP, 2018. INDICADOR 33

SUBSISTEMA DE UNIVERSIDADES POLITÉCNICAS, 2018
DISTRIBUCIÓN PORCENTUAL DE ALUMNOS ATENDIDOS CON BASE EN LA MATRÍCULA TOTAL DEL SUP

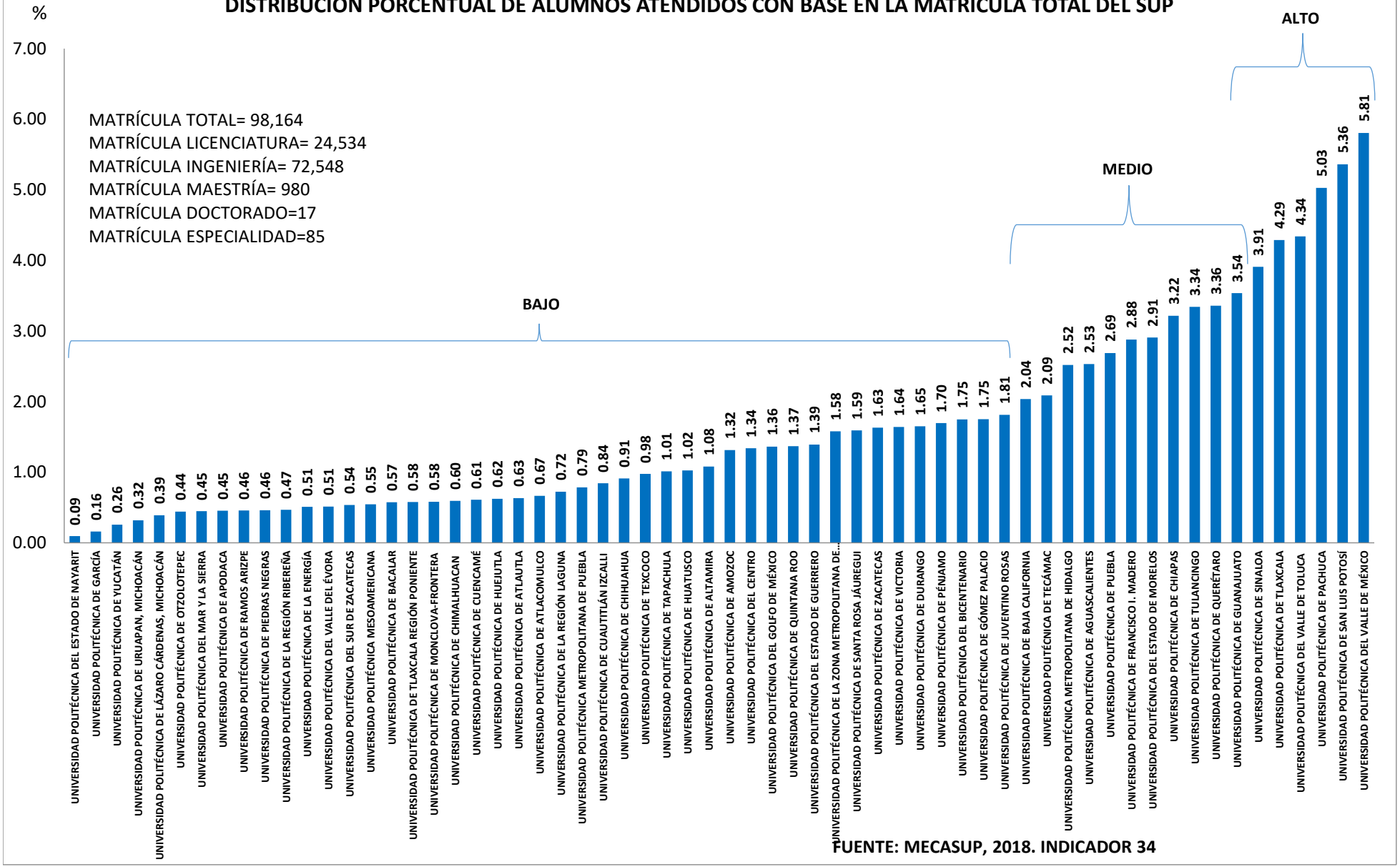

FUENTE: MECASUP, 2018. INDICADOR 34

SUBSISTEMA DE UNIVERSIDADES POLITÉCNICAS, 2018
DISTRIBUCIÓN PORCENTUAL DE LA MATRÍCULA POR CARRERA DE LICENCIATURAS

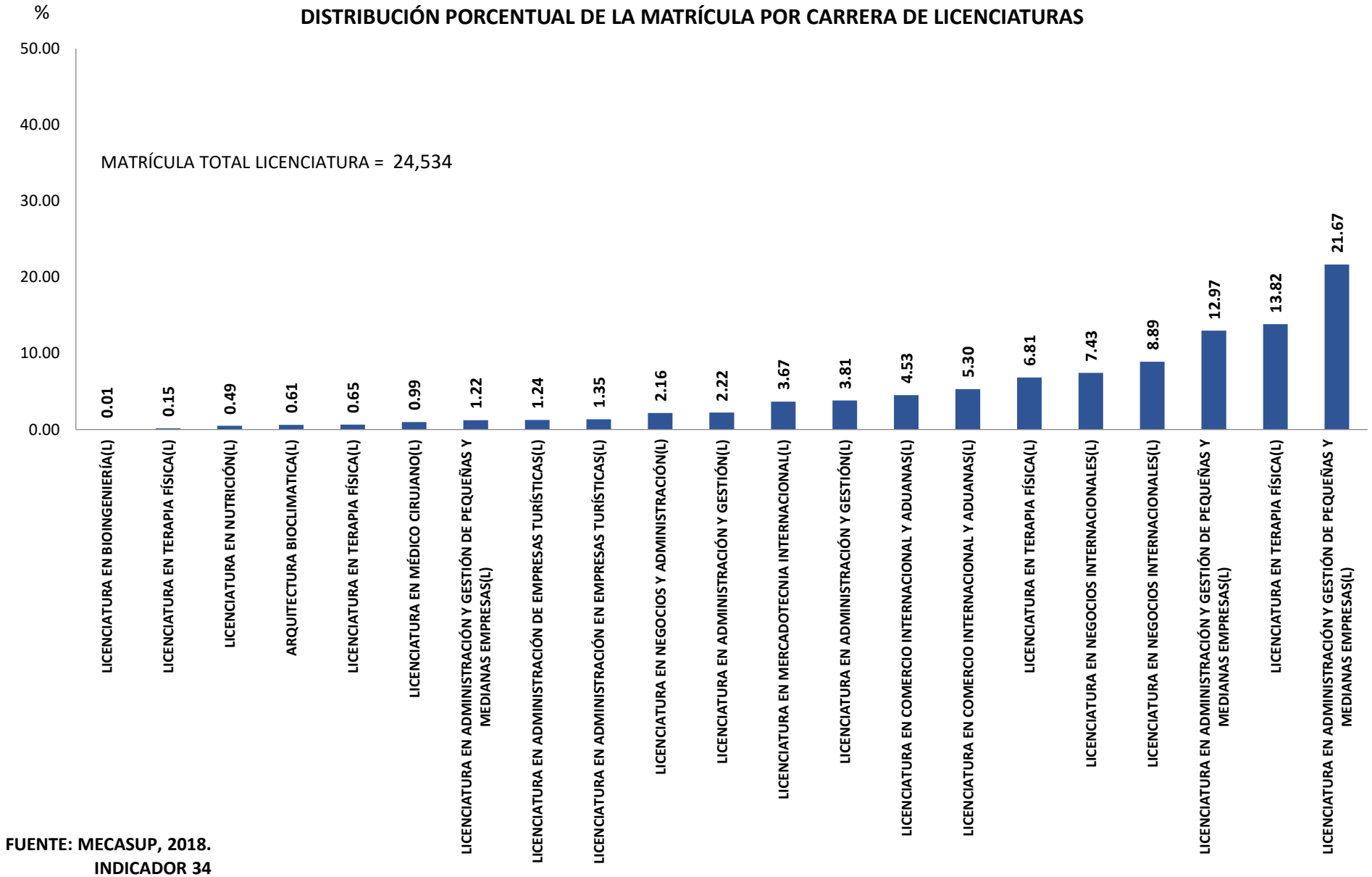

FUENTE: MECASUP, 2018.
INDICADOR 34

SUBSISTEMA DE UNIVERSIDADES POLITÉCNICAS, 2018
DISTRIBUCIÓN PORCENTUAL DE LA MATRÍCULA POR CARRERA DE INGENIERÍAS (PARTE 1)

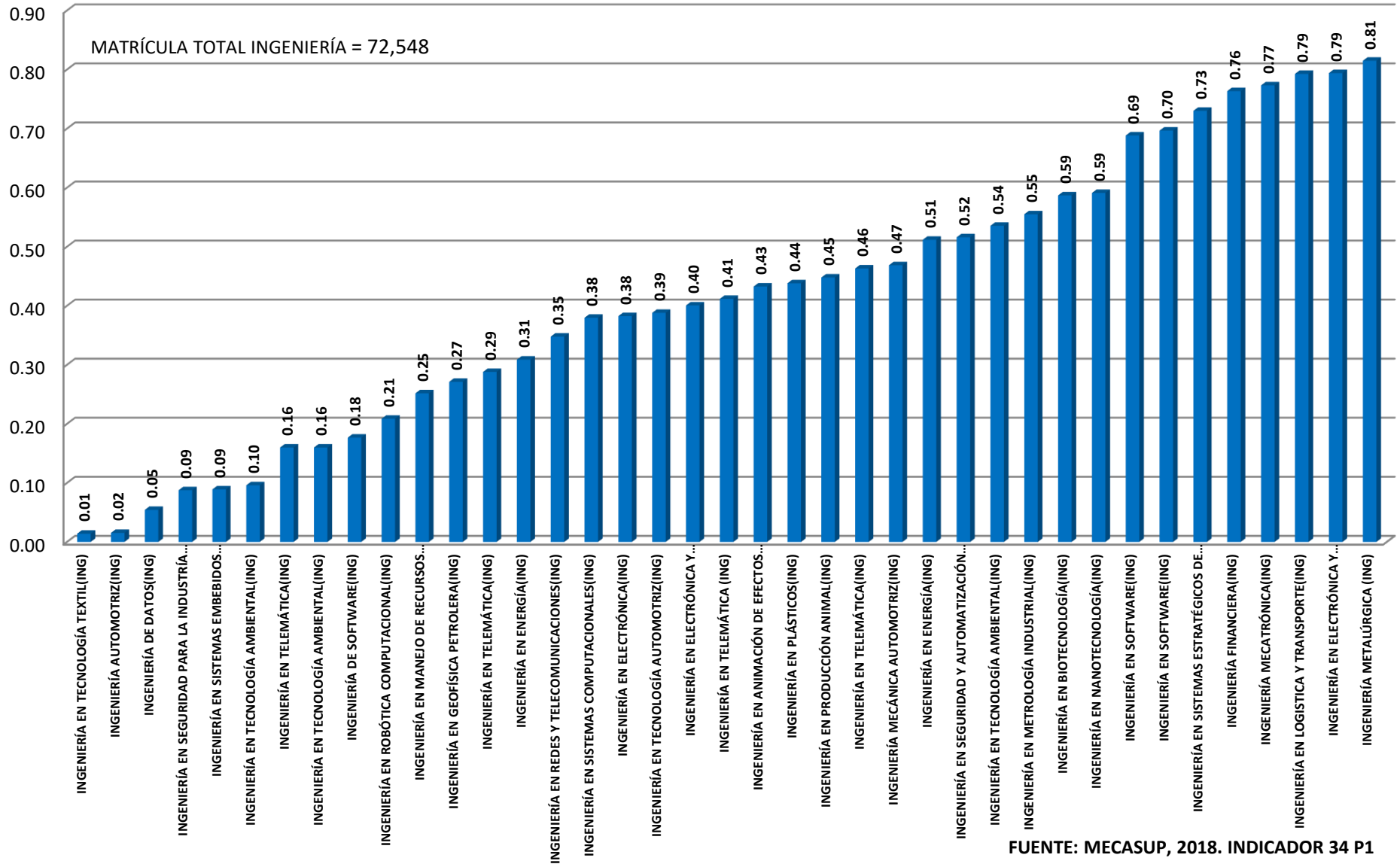

FUENTE: MECASUP, 2018. INDICADOR 34 P1

SUBSISTEMA DE UNIVERSIDADES POLITÉCNICAS, 2018
DISTRIBUCIÓN PORCENTUAL DE LA MATRÍCULA POR CARRERA DE INGENIERÍAS (PARTE 2)

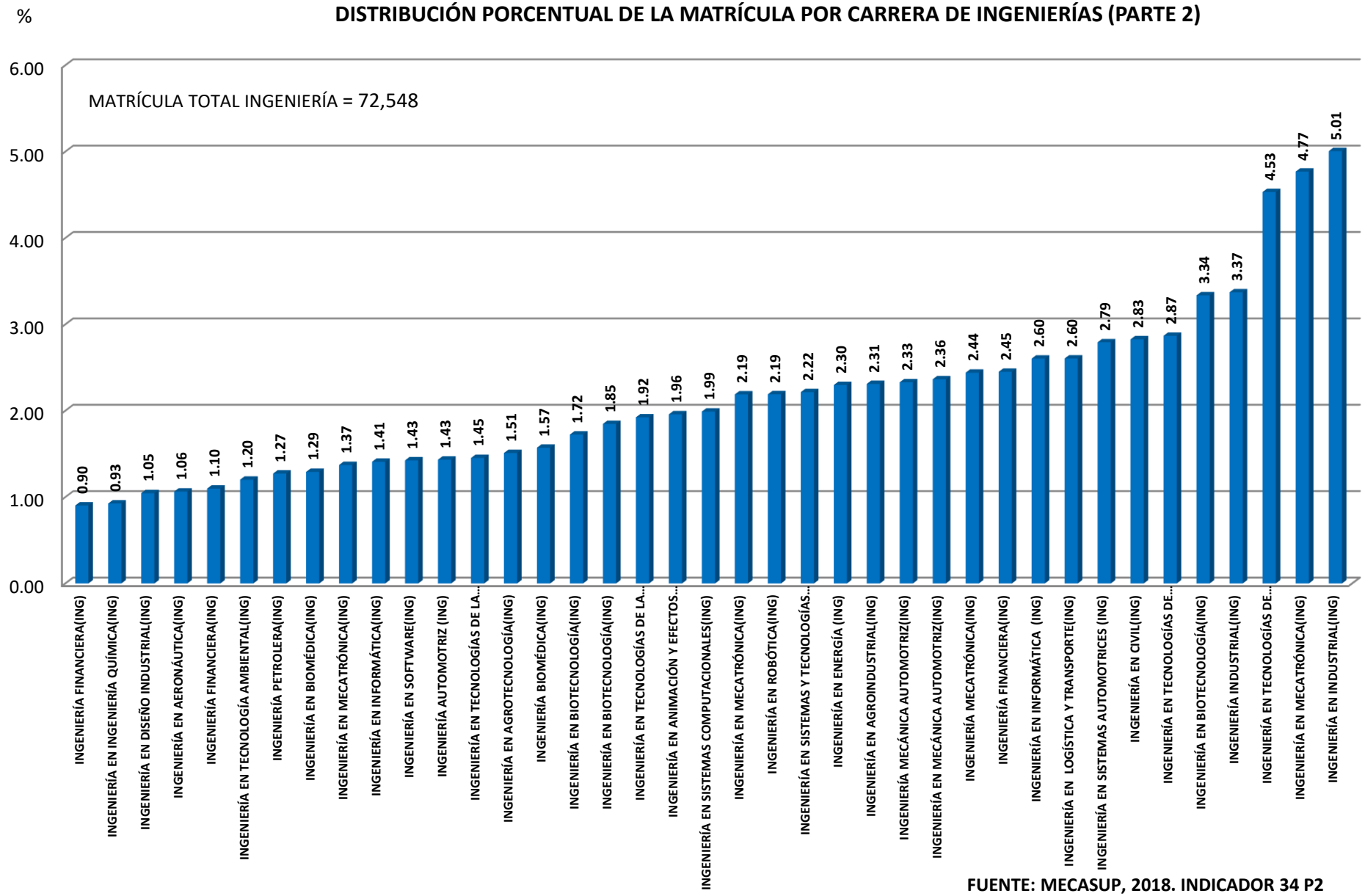

FUENTE: MECASUP, 2018. INDICADOR 34 P2

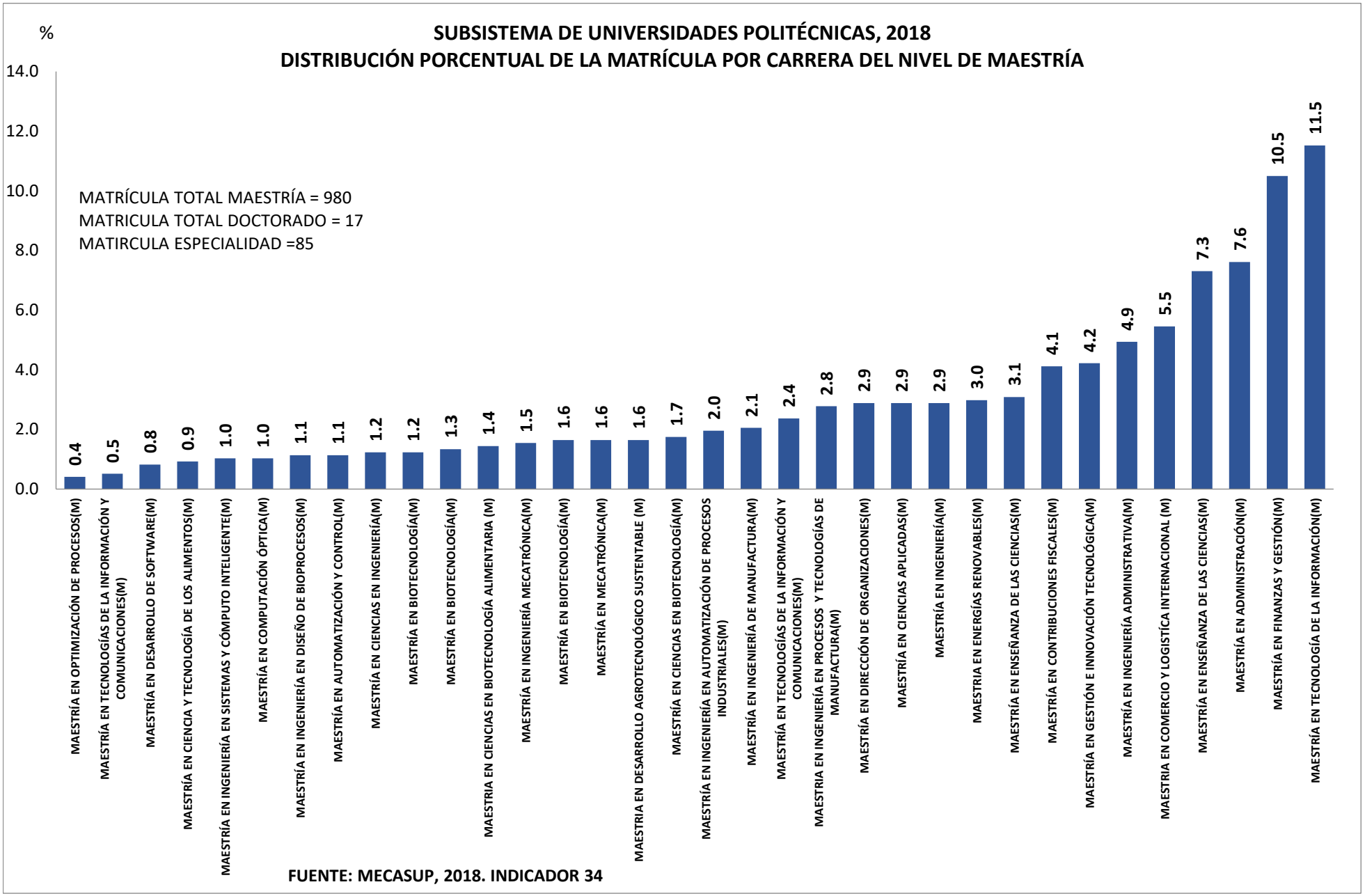
SUBSISTEMA DE UNIVERSIDADES POLITÉCNICAS, 2018
DISTRIBUCIÓN PORCENTUAL DE LA MATRÍCULA POR CARRERA DEL NIVEL DE MAESTRÍA
%
14.0
12.0
10.0
8.0
6.0
4.0
2.0
0.0
MATRÍCULA TOTAL MAESTRÍA = 980
MATRICULA TOTAL DOCTORADO = 17
MATIRCULA ESPECIALIDAD =85
0.4
0.5
0.8
0.9
1.0
1.0
1.1
1.1
1.2
1.2
1.3
1.4
1.5
1.6
1.6
1.6
1.7
2.0
2.1
2.4
2.8
2.9
2.9
2.9
3.0
3.1
4.1
4.2
4.9
5.5
7.3
7.6
10.5
11.5
MAESTRÍA EN OPTIMIZACIÓN DE PROCESOS(M)
MAESTRÍA EN TECNOLOGÍAS DE LA INFORMACIÓN Y COMUNICACIONES(M)
MAESTRÍA EN DESARROLLO DE SOFTWARE(M)
MAESTRÍA EN CIENCIA Y TECNOLOGÍA DE LOS ALIMENTOS(M)
MAESTRÍA EN INGENIERÍA EN SISTEMAS Y CÓMPUTO INTELIGENTE(M)
MAESTRÍA EN COMPUTACIÓN ÓPTICA(M)
MAESTRÍA EN INGENIERÍA EN DISEÑO DE BIOPROCESOS(M)
MAESTRÍA EN AUTOMATIZACIÓN Y CONTROL(M)
MAESTRÍA EN CIENCIAS EN INGENIERÍA(M)
MAESTRÍA EN BIOTECNOLOGÍA(M)
MAESTRÍA EN BIOTECNOLOGÍA(M)
MAESTRIA EN CIENCIAS EN BIOTECNOLOGÍA ALIMENTARIA (M)
MAESTRÍA EN INGENIERÍA MECATRÓNICA(M)
MAESTRÍA EN BIOTECNOLOGÍA(M)
MAESTRÍA EN MECATRÓNICA(M)
MAESTRIA EN DESARROLLO AGROTECNOLÓGICO SUSTENTABLE (M)
MAESTRÍA EN CIENCIAS EN BIOTECNOLOGÍA(M)
MAESTRÍA EN INGENIERÍA EN AUTOMATIZACIÓN DE PROCESOS INDUSTRIALES(M)
MAESTRÍA EN INGENIERÍA DE MANUFACTURA(M)
MAESTRÍA EN TECNOLOGÍAS DE LA INFORMACIÓN Y COMUNICACIONES(M)
MAESTRIA EN INGENIERÍA EN PROCESOS Y TECNOLOGÍAS DE MANUFACTURA(M)
MAESTRÍA EN DIRECCIÓN DE ORGANIZACIONES(M)
MAESTRÍA EN CIENCIAS APLICADAS(M)
MAESTRÍA EN INGENIERÍA(M)
MAESTRIA EN ENERGÍAS RENOVABLES(M)
MAESTRÍA EN ENSEÑANZA DE LAS CIENCIAS(M)
MAESTRÍA EN CONTRIBUCIONES FISCALES(M)
MAESTRÍA EN GESTIÓN E INNOVACIÓN TECNOLÓGICA(M)
MAESTRÍA EN INGENIERÍA ADMINISTRATIVA(M)
MAESTRIA EN COMERCIO Y LOGISTÍCA INTERNACIONAL (M)
MAESTRÍA EN ENSEÑANZA DE LAS CIENCIAS(M)
MAESTRÍA EN ADMINISTRACIÓN(M)
MAESTRÍA EN FINANZAS Y GESTIÓN(M)
MAESTRÍA EN TECNOLOGÍA DE LA INFORMACIÓN(M)
FUENTE: MECASUP, 2018. INDICADOR 34

SUBSISTEMA DE UNIVERSIDADES POLITÉCNICAS, 2018
DISTRIBUCIÓN PORCENTUAL DE LA MATRÍCULA POR CARRERA DE INGENIERÍAS Y LICENCIATURAS

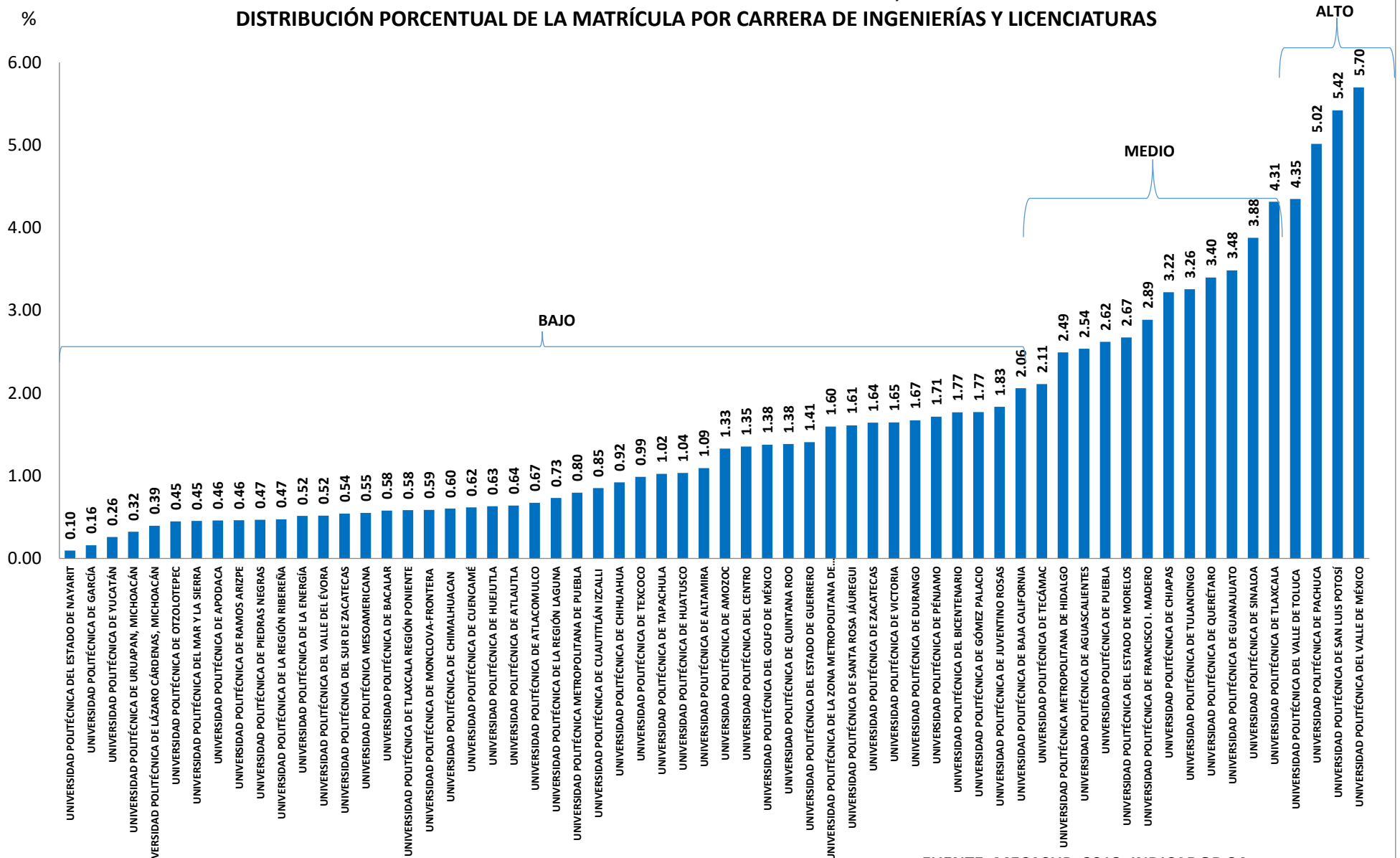

FUENTE: MECASUP, 2018. INDICADOR 34

SUBSISTEMA DE UNIVERSIDADES TECNOLÓGICAS, 2018
DISTRIBUCIÓN PORCENTUAL DE ALUMNOS ATENDIDOS CON BASE EN LA MATRÍCULA TOTAL DEL SUT

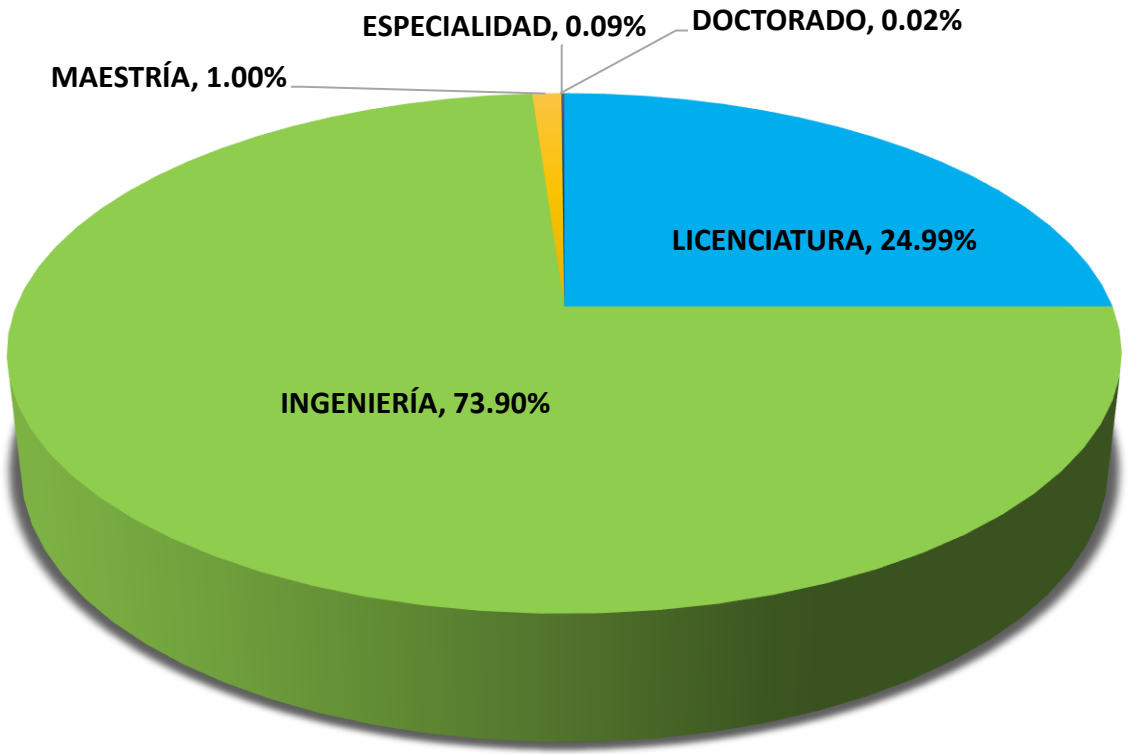

LICENCIATURA INGENIERÍA MAESTRÍA DOCTORADO ESPECIALIDAD

FUENTE: MECASUT, 2018. INDICADOR 34

SUBSISTEMA DE UNIVERSIDADES POLITÉCNICAS, 2018
ACTIVIDADES DEPORTIVAS, CULTURALES Y COMUNITARIAS EN BASE A LO PLANEADO DEL SUP

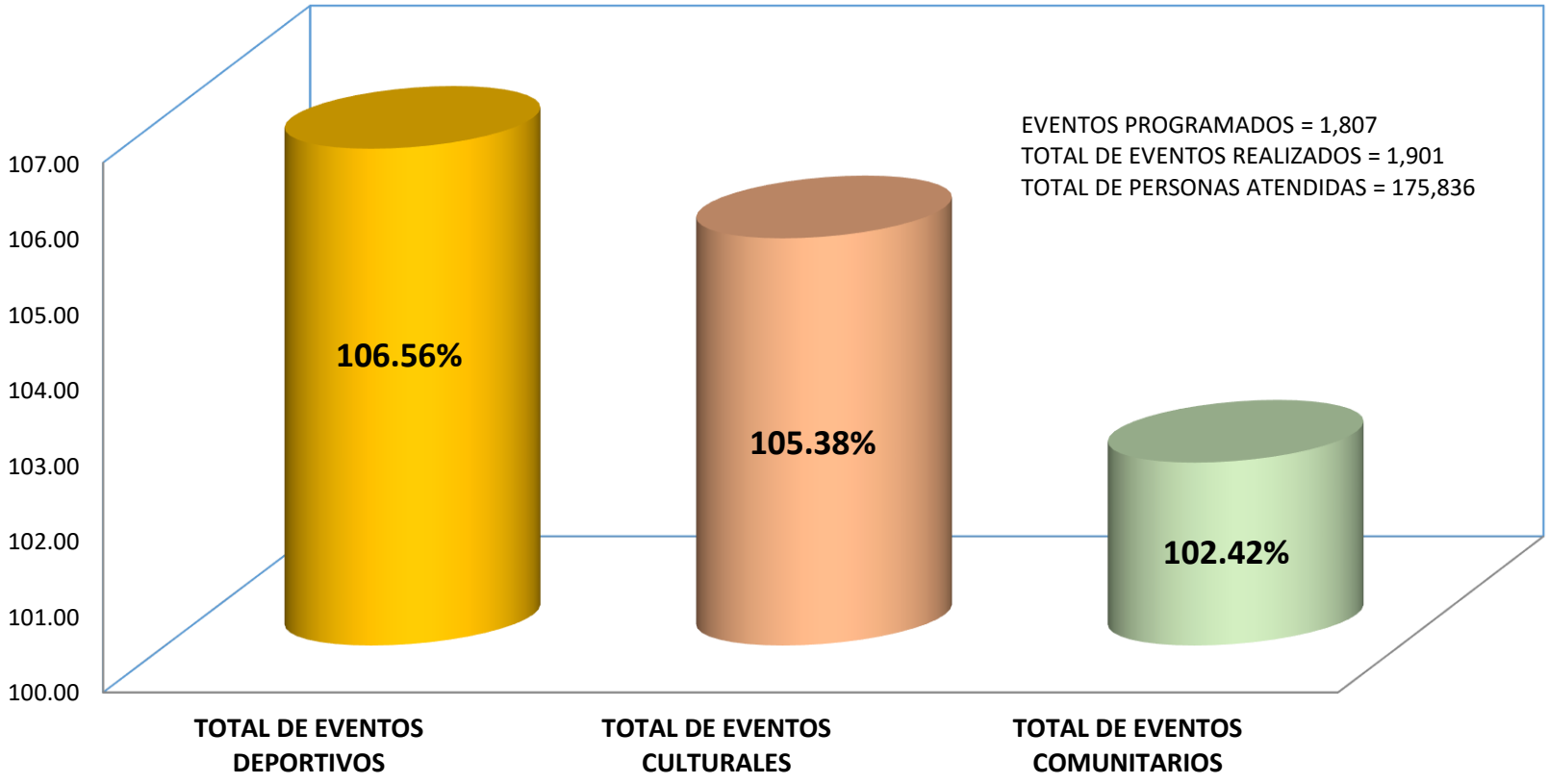

FUENTE: MECASUP, 2018.
INDICADOR 35

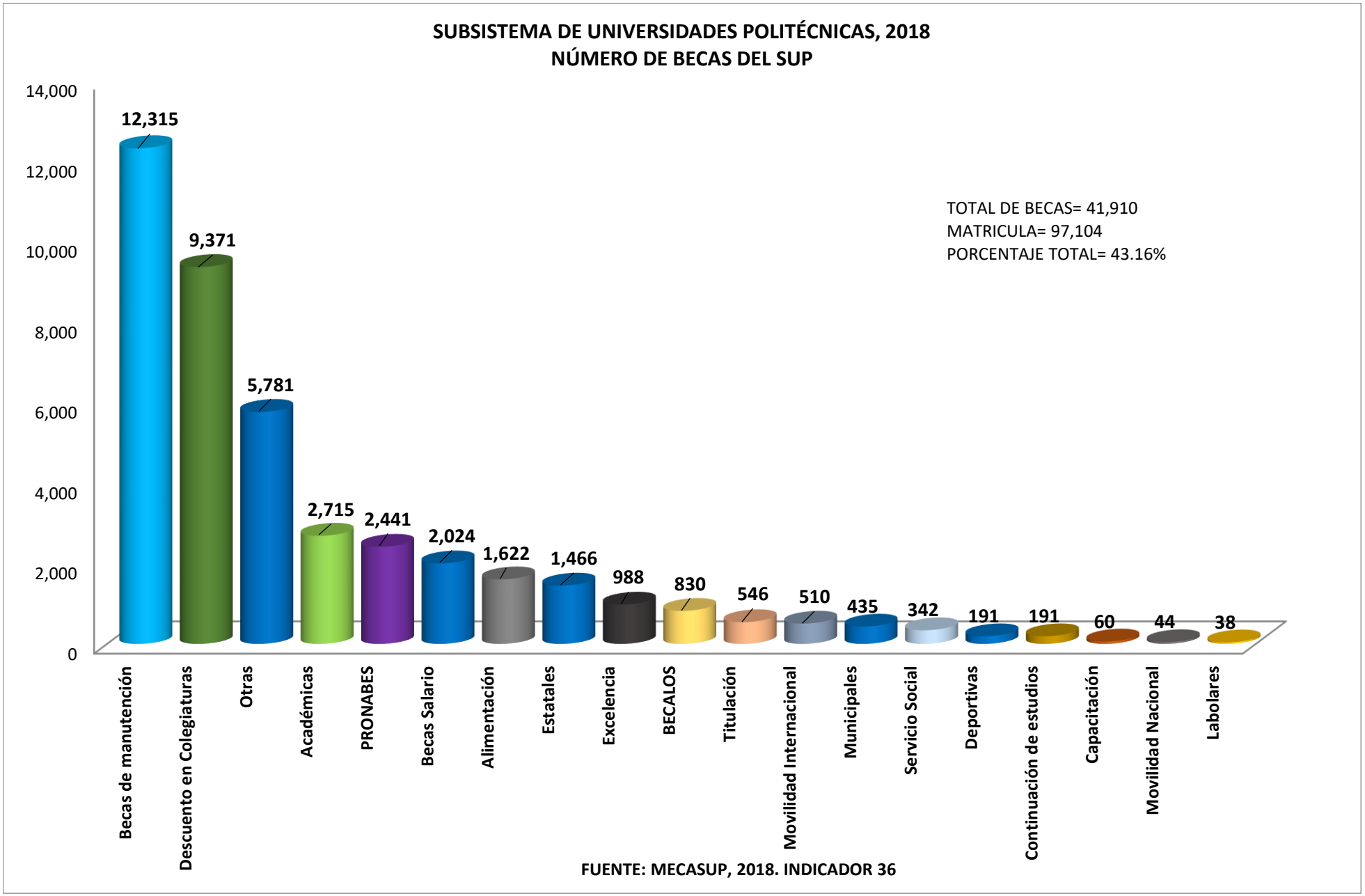
SUBSISTEMA DE UNIVERSIDADES POLITÉCNICAS, 2018
NÚMERO DE BECAS DEL SUP
14,000
12,000
10,000
8,000
6,000
4,000
2,000
0
12,315
9,371
5,781
2,715
2,441
2,024
1,622
1,466
988
830
546
510
435
342
191
191
60
44
38
TOTAL DE BECAS= 41,910
MATRICULA= 97,104
PORCENTAJE TOTAL= 43.16%
Becas de manutención
Descuento en Colegiaturas
Otras
Académicas
PRONABES
Becas Salario
Alimentación
Estatales
Excelencia
BECALOS
Titulación
Movilidad Internacional
Municipales
Servicio Social
Deportivas
Continuación de estudios
Capacitación
Movilidad Nacional
Labolares
FUENTE: MECASUP, 2018. INDICADOR 36

SUBSISTEMA DE UNIVERSIDADES POLITÉCNICAS, 2018
DISTRIBUCIÓN PORCENTUAL DE BECAS DEL SUP

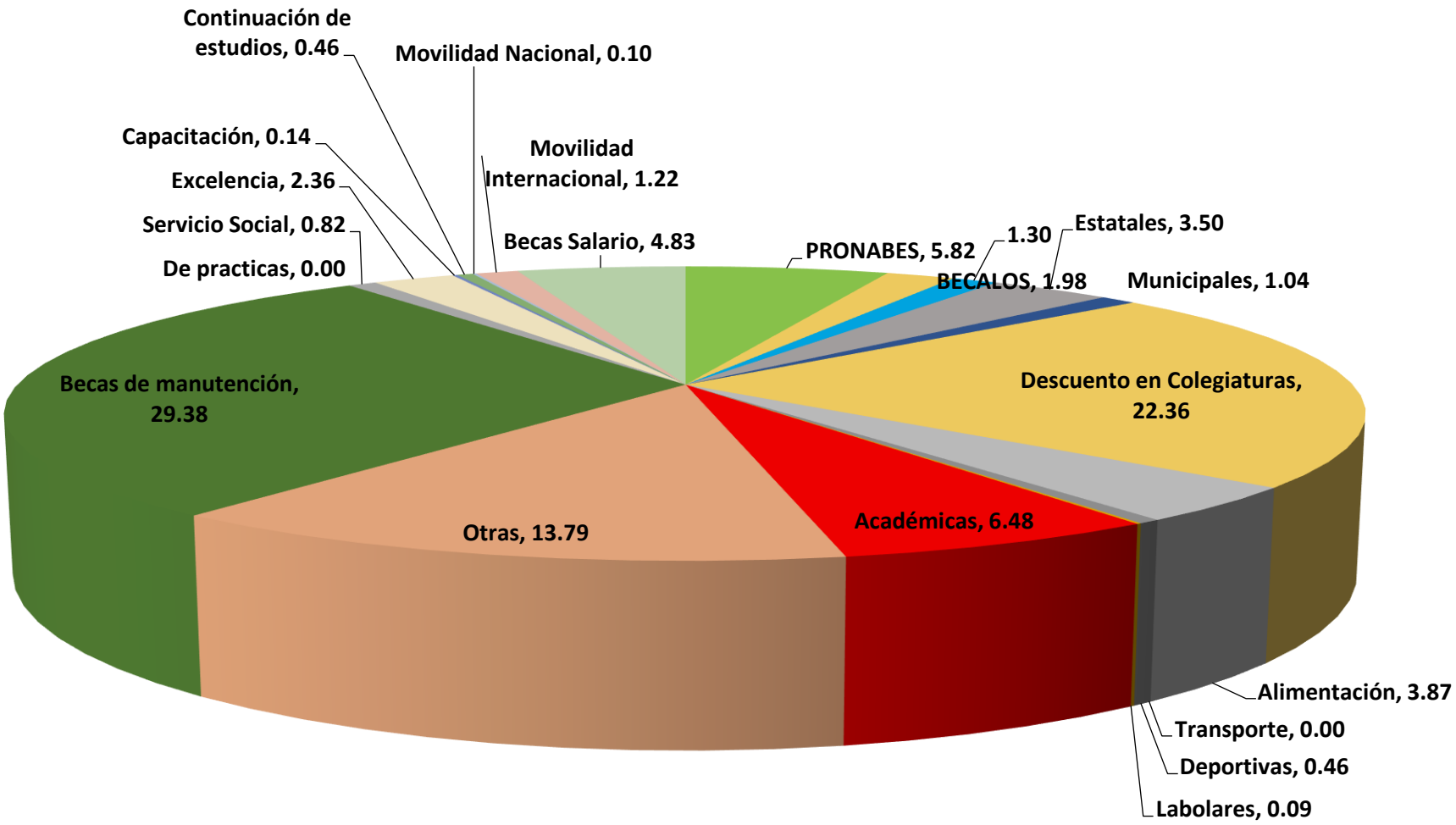

TOTAL DE BECAS= 41,910
MATRICULA= 97,104
PORCENTAJE TOTAL= 43.16%

FUENTE: MECASUP. 2018. INDICADOR 36

SUBSISTEMA DE UNIVERSIDADES POLITÉCNICAS, 2018
PORCENTAJE DE ALUMNOS BENEFICIADOS CON BECAS EN BASE A LA MATRÍCULA DEL SUP

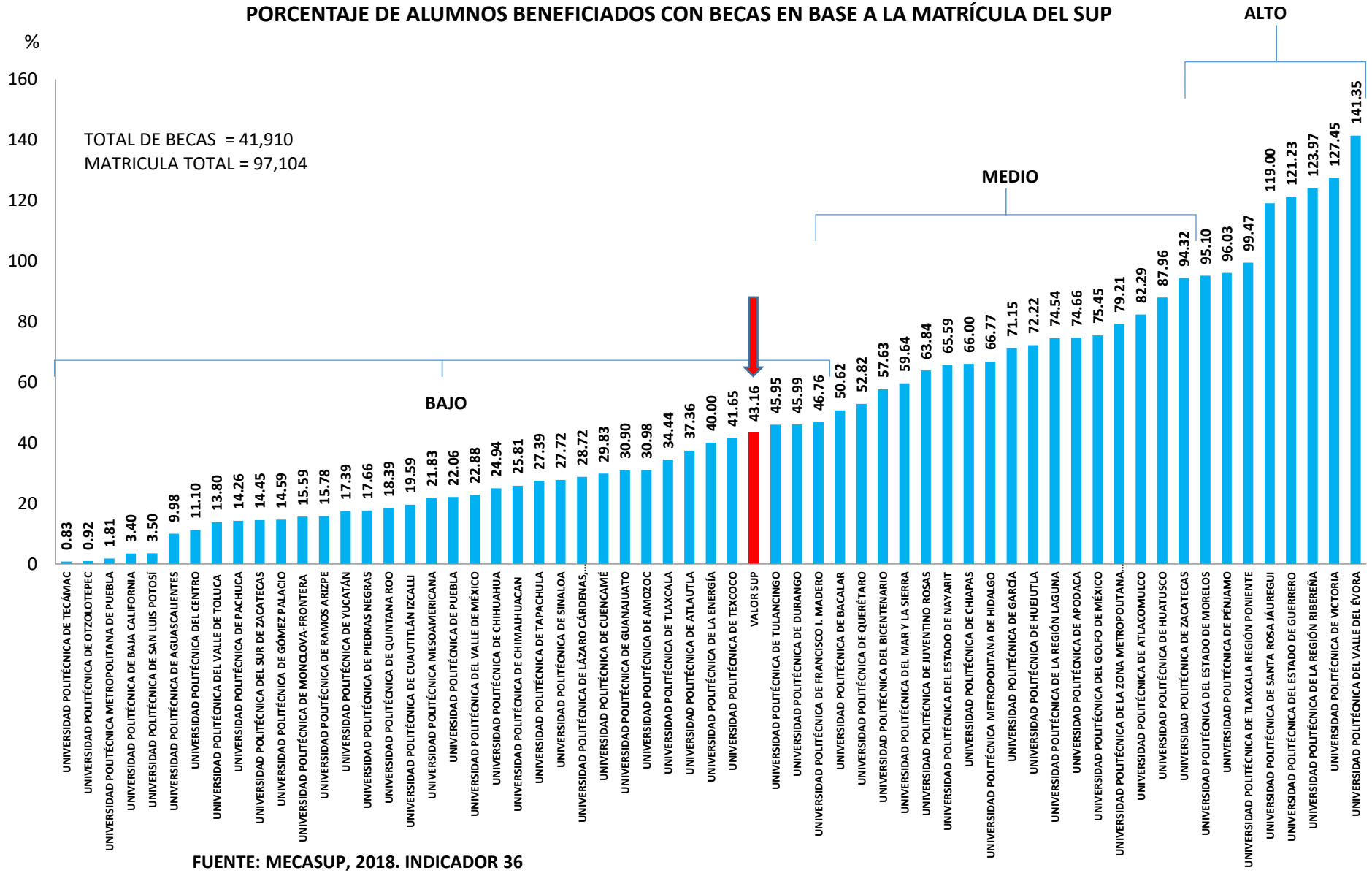

FUENTE: MECASUP, 2018. INDICADOR 36